

RM

KOMENDA POWIATOWA  
POLICJI  
w Łęcznej, woj. lubelskie  
URO-2026-03035

Łęczna, dnia 10 lutego 2026 r.

Urząd Miejski w Łęcznej  
21-010 Łęczna, Plac Kościuszki 5  
1919/26/DG  
Wpłynęło dn. 10-02-2026  
Przyjęto przez : Joanna Wiśniewska



2026-02-11  
- Informacje na sesję RM  
- Kom. Bezp. i Adm. RM  
p. A. Zebitowa  
K/m

Pan  
Leszek Włodarski  
Burmistrz Łęcznej

Realizując treść art. 10 ust. 1 Ustawy z dnia 6 kwietnia 1990 roku o Policji w załączeniu przesyłam roczne sprawozdanie dotyczące Oceny stanu bezpieczeństwa i porządku publicznego na terenie działania Komendy Powiatowej Policji w Łęcznej za 2025 rok.

Komendant Powiatowy Policji  
w Łęcznej  
insp. Sławomir Cielniak

Wyk. w 2 egzemplarzach  
egz. nr 1 – adresat  
egz. nr 2- a/a  
Opr./Wyk. I. Zięba  
tel. 47 812 72 54





## **OCENA**

**STANU BEZPIECZEŃSTWA I PORZĄDKU PUBLICZNEGO NA TERENIE  
DZIAŁANIA KOMENDY POWIATOWEJ POLICJI  
W ŁĘCZNEJ ZA 2025 ROK**



## I. W ZAKRESIE PRACY KRYMINALNEJ.

W 2025 r. na terenie działania Komendy Powiatowej Policji w Łęcznej stwierdzono ogółem popełnienie 775 przestępstw (**891** w 2024 r.) tj. o 116 przestępstw mniej niż w 2024 roku. Ogólna wykrywalność wyniosła **76,1%** i jest to wzrost w porównaniu do roku 2024, gdy wykrywalność wyniosła 74,6%.

Wśród wszystkich przestępstw największą grupę stanowiły przestępstwa o charakterze kryminalnym, których ogółem stwierdzono **419**, tj. o **18** mniej niż w 2024 roku.

W 2025 roku zarzuty popełnienia przestępstwa przedstawiono ogółem **417** podejrzanym (to jest o 41 mniej niż w 2024 roku), w stosunku do 4 osób (mniej o 15 osób niż w 2024 roku) zastosowano środek zapobiegawczy w postaci tymczasowego aresztowania. Ilość podejrzanych zatrzymanych na gorącym uczynku nieznacznie zmalała z 170 w 2024 roku do **161** w 2025 roku. W sprawach zakończonych aktem oskarżenia zabezpieczono mienie od podejrzanych, którego ogólna suma wyniosła **501 020 złotych**, co stanowi podobną wartość w stosunku do roku ubiegłego.

### 1. Przestępczość tzw. kategorii podstawowej.

W pięciu podstawowych kategoriach przestępstw kryminalnych (m.in. przestępstwa przeciwko mieniu oraz życiu i zdrowiu) odnotowano spadek przestępczości z 131 czynów stwierdzonych w 2024 r. do **83** w 2025 r., przy wykrywalności wynoszącej **76,5 %**, to jest o 1,7% więcej niż rok wcześniej.

W 2025 r. **spadek** przestępczości nastąpił w następujących kategoriach:

- kradzież cudzej rzeczy z 90 do **53** przypadków w 2025 r.
- kradzież samochodu i poprzez włamanie z 1 do **żadnego** przypadku w 2025 r.
- kradzież z włamaniem z 33 do **24** przypadków w 2025 r.
- przestępstwa rozbójnicze z 4 do **2** przypadków w 2025 r.

Z zakresu bójki i pobicia zachowano ten sam trend co w roku ubiegłym, przy **2** stwierdzonych tego typu przestępstwach. Z kolei z zakresu przestępczości przeciwko życiu i zdrowiu w minionym roku stwierdzono **jedno** przestępstwo w kategorii zabójstwo. W 2025 roku odnotowano 2 przestępstwa zgwałcenia, podczas gdy w 2024 r. nie odnotowano żadnego przypadku, zaś w kilku minionych latach odnotowano po **jednym** przypadku i utrzymano wykrywalność w tej kategorii na poziomie **100%**.

**Tabela nr 1: Stan zagrożenia kradzieżami w poszczególnych rejonach powiatu łęczyńskiego.**

Gmina/rok	2023	2024	2025
Miasto i gm. Łączna	25	66	30
Cyców	3	2	6
Ludwin	8	2	2
Milejów	10	10	7
Puchaczów	4	5	4
Spiczyn	6	2	4
<b>Powiat</b>	<b>56</b>	<b>87</b>	<b>53</b>

**Tabela nr 2: Stan zagrożenia kradzieżami z włamaniem, kradzieżami pojazdu i uszkodzeniami mienia w poszczególnych rejonach powiatu łęczyńskiego.**

Gmina/czyn	Kradzież z włamaniem			Kradzież pojazdu			Uszkodzenie mienia		
	2023	2024	2025	2023	2024	2025	2023	2024	2025
Miasto i gm. Łączna	11	17	12	1	0	0	14	7	23
Cyców	4	2	0	1	0	0	5	1	5
Ludwin	7	7	2	0	0	0	3	1	4
Milejów	4	3	2	0	0	0	11	8	8
Puchaczów	2	2	4	0	1	0	2	2	1
Spiczyn	1	2	4	0	0	0	3	1	3
<b>Powiat</b>	<b>29</b>	<b>33</b>	<b>24</b>	<b>2</b>	<b>1</b>	<b>0</b>	<b>38</b>	<b>20</b>	<b>44</b>

**Tabela nr 3: Zagrożenie rozbojami, uszczerbkiem na zdrowiu oraz bójkami i pobiciami w poszczególnych rejonach powiatu łęczyńskiego.**

Gmina/czyn	Rozbój			Bójka i pobicie			Uszczerbek na zdrowiu		
	2023	2024	2025	2023	2024	2025	2023	2024	2025
Miasto i gm. Łączna	2	3	1	2	0	4	3	5	4
Cyców	1	0	0	1	2	1	2	1	2
Ludwin	0	0	0	2	1	1	4	1	2
Milejów	1	0	0	2	0	0	0	6	3
Puchaczów	0	1	0	0	0	0	2	0	5
Spiczyn	0	0	0	0	1	2	2	1	3
<b>Powiat</b>	<b>4</b>	<b>4</b>	<b>1</b>	<b>7</b>	<b>4</b>	<b>8</b>	<b>13</b>	<b>14</b>	<b>19</b>

## 2. Przestępczość narkotykowa.

W minionym roku wszczęto ogółem 45 postępowań przygotowawczych w kategorii przestępczości narkotykowej i tutaj nastąpił wzrost o 8 postępowań w porównaniu do 2024 r. Natomiast spadła liczba przestępstw stwierdzonych, gdzie w 2024 r. odnotowano ich 65, zaś w 2025 wartość ta wyniosła 47, co stanowi spadek o 18 przestępstw. Wykrywalność w tej kategorii spadła ze 100% w 2024 roku do 97,9 % w 2025 roku.

Głównym celem w ściganiu tej kategorii przestępczości było ujawnienie jak największej liczby przestępstw polegających na handlu i udzielaniu narkotyków oraz ilości narkotyków zdjętych z rynku.

W roku 2025 na niższym poziomie była skuteczność w zdjęciu narkotyków z rynku. Zabezpieczyliśmy marihuanę i tzw. dopalacze, ponadto amfetaminę, LSD i Extasy.

*Tabela nr 4: Zagrożenie przestępczością narkotykową na terenie powiatu łączyńskiego.*

Gmina/rok	Liczba przestępstw stwierdzonych		
	2023	2024	2025
Miasto i gm. Łęczna	26	26	24
Cyców	6	11	10
Ludwin	3	1	2
Milejów	9	5	5
Puchaczów	0	5	5
Spiczyn	2	3	1
<b>Powiat</b>	<b>46</b>	<b>51</b>	<b>47</b>

*Tabela nr 5: Narkotyki zdjęte z rynku (w gramach).*

Rodzaj/rok	2023	2024	2025
Amfetamina	229,20	10,90	13,2
Haszysz	1,70	1,30	0
Marihuana	751,30	358,10	982,2
LSD/Extasy (szt.)	140	0	13/30
Tzw. „dopalacze”	935,90	279,90	449,6

**Tabela nr 6: Liczba i rodzaj ujawnionych przestępstw narkotykowych.**

Rodzaj/rok	2023	2024	2025
Handel	2	8	0
Udzielanie	1	4	3
Obrót znaczną ilością	0	3	0
Posiadanie ( w tym znacznej ilości)	38	35	43
Uprawa maku lub konopi	4	0	1
Przywóz wewnątrzspółnotowy	1	1	0

### **3. Przestępczość dotycząca przemocy domowej.**

Na podkreślenie zasługuje fakt zwiększenia się przestępczości w kategorii znęcania się nad rodziną, gdzie zaobserwowano wzrost przestępstw z 49 w 2024 r. do 57 w 2025 r. Również zaobserwowano wzrost liczby podejrzanych osób z 42 do 53, z czego 8 osób zatrzymano na tzw. gorącym uczynku popełniania przestępstwa oraz wobec 6 osób zastosowano środek zapobiegawczy w postaci tymczasowego aresztowania.

Poniższa tabela przedstawia również dane dotyczące zastosowania tymczasowego aresztowania podejrzanego, gdzie można zaobserwować trend stosowania tego najsurowszego środka zapobiegawczego na przestrzeni ostatnich lat. W 2022 r. odnotowano 7 takich przypadków, w 2023 r. odnotowano 2, w 2024 r. wartość ta wyniosła 6, zaś w 2025 r. odnotowano 5. Analizując środki orzekane przez Sąd lub Prokuraturę można zauważyć nieznaczny spadek zastosowanego wobec podejrzanych z art. 207 k.k. środka zapobiegawczego w postaci dozoru policji z 31 orzeczonych dozorów policji w 2024 r. do 30 dozorów policji w 2025 r. Na podstawie postanowienia dozorowany zobligowany jest do systematycznego stawiennictwa w komendzie policji w określonym czasie. Ponadto w przypadku tej kategorii przestępstw często orzekany jest dotkliwy środek zapobiegawczy w postaci nakazu okresowego opuszczenia lokalu zajmowanego wspólnie z osobą pokrzywdzoną oraz zakazu kontaktowania się i zbliżania do osoby pokrzywdzonej.

Nadmieniam, że w 2020 roku Policja otrzymała uprawnienie w postaci możliwości wydania wobec osoby stosującej przemoc w rodzinie nakazu natychmiastowego opuszczenia wspólnie zajmowanego mieszkania i jego bezpośredniego otoczenia, zakazu zbliżania się do mieszkania i jego bezpośredniego otoczenia oraz zakazu kontaktowania się z osobą pokrzywdzoną. W 2025 r. funkcjonariusze KPP w Łęcznej wydali 229 tego typu nakazów (przy 171 w 2024 roku) wobec 58 osób (przy 31 osobach w 2024 roku).

**Tabela nr 7. Zagrożenie przestępczością znęcania się nad rodziną i podejrzani tymczasowo aresztowani.**

Gmina/rok	2023	2024	2025
Miasto i gm. Łączna	13	22	33
Cyców	6	7	15
Ludwin	4	11	7
Milejów	11	6	13
Puchaczów	8	6	8
Spiczyn	7	5	6
<b>Powiat</b>	<b>49</b>	<b>57</b>	<b>82</b>
Tymczasowo aresztowani	2	6	5

#### 4. Przestępczość gospodarcza.

W ocenianym okresie sprawozdawczym w KPP w Łęcznej wszczęto 53 dochodzenia i śledztwa w sprawach o przestępstwa gospodarcze tj. o 206 mniej niż w roku 2024. Ogółem stwierdzono 97 przestępstw (277 w 2024 r.). Wykrywalność w 2025 r. uplasowała się na wysokości 93,8% i tu odnotowano znaczny wzrost w stosunku do roku ubiegłego, w którym wykrywalność kształtowała się na poziomie 47,5%. Spośród przestępstw tej kategorii w 2025 r. nie odnotowano przestępstw korupcyjnych, podczas gdy w 2024 r. stwierdzono jedno tego rodzaju przestępstwo.

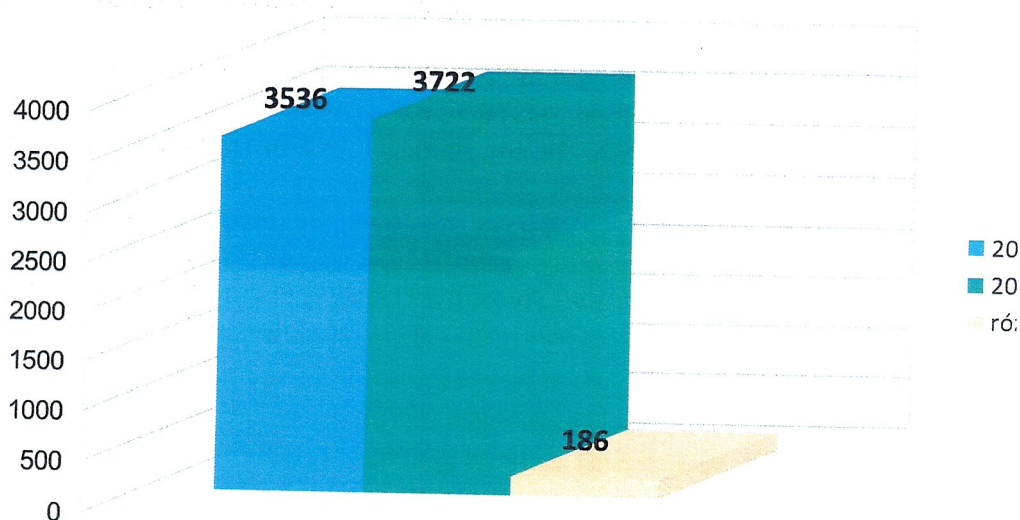
Główny trzon przestępczości gospodarczej stanowiły oszustwa gospodarcze, oszustwa internetowe, wyłudzenia kredytów oraz włamania na konta bankowe i profile na portalach społecznościowych. KPP w Łęcznej odnotowuje liczne zgłoszenia dotyczące przejmowanych kont komunikatorów internetowych czy serwisów aukcyjnych, służących następnie do dokonania oszustwa, przestępstwa phishingu za pomocą przesyłanych pokrzywdzonym poprzez komunikatory internetowe fałszywych linków, włamań na rachunki bankowe i kradzieży z nich pieniędzy. Właśnie tego typu przestępstwa, z wykorzystaniem komunikatorów i oprogramowania obsługującego tzw. zdalny pulpit czy natychmiastowe płatności generują duże straty finansowe i są ciężkie do wykrycia z uwagi na trudności w dokładnym ustaleniu miejsca działania sprawcy, pracochłonne i czasochłonne procedury pozyskiwania danych od podmiotów zewnętrznych oraz brak przepisów prawnych nakładających obowiązek przechowywania danych pozwalających na jednoznaczne wskazanie przestępstwa.

## II. W ZAKRESIE SŁUŻBY PREWENCYJNEJ.

### 1. Struktura zagrożeń wykroczeniami w powiecie.

W 2025 r. policjanci pionu prewencji na terenie powiatu łęczyńskiego ujawnili ogółem **3722** wykroczenia tj. o 186 wykroczeń więcej niż w 2024 r., w którym ujawniono 3536 wykroczeń. Wobec ujawnianych sprawców wykroczeń stosowane były postępowania mandatowe, pouczenia, a w stosunku do sprawców, którzy wielokrotnie popełniali wykroczenia tego samego rodzaju bądź wykroczenia uciążliwe społecznie, przeprowadzane były czynności wyjaśniające zakończone skierowaniem wniosku o ukaranie do Sądu.

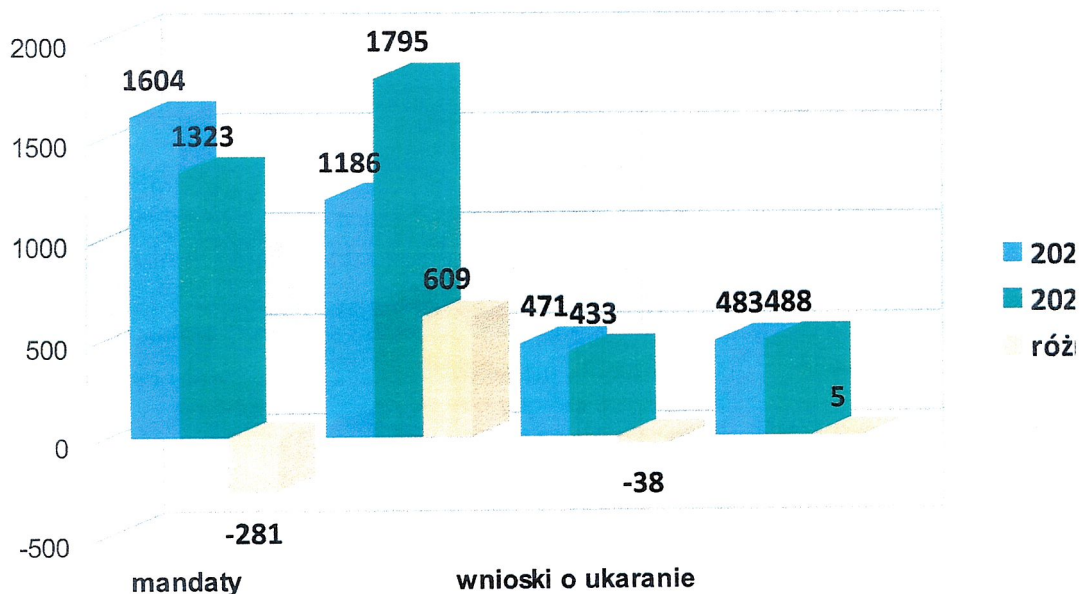
*Wykres nr 1: Ogólna liczba wykroczeń ujawnionych na terenie powiatu przez policjantów Wydziału Prewencji KPP w Łęcznej i PP w Milejowie.*



### 2. Stan zagrożenia wybranymi kategoriami wykroczeń represjonowanymi w postępowaniu mandatowym, pouczeniach i skierowanych wnioskach o ukaranie do Sądu w ramach prowadzonych czynności wyjaśniających o wykroczenia.

Łącznie w 2025 r. policjanci Wydziału Prewencji zastosowali w 1323 przypadkach postępowania mandatowe tj. o 281 mniej postępowań mandatowych w stosunku do 2024 r. W 1795 przypadkach zastosowali pouczenia tj. o 609 pouczeń więcej w stosunku do ubiegłego roku. Przeprowadzono czynności wyjaśniające, gdzie w 433 przypadkach skierowano wnioski o ukaranie do Sądu, przy 471 przypadkach w 2024 r. Z kolei w 488 sprawach odstąpiono od kierowania wniosków do Sądu z różnych przyczyn, przy 483 sprawach w 2024 r. Biorąc powyższe wyliczenia pod uwagę, należy podkreślić, że policjanci w sposób właściwy stosowali środki represji wobec sprawców wykroczeń.

Wykres nr 2: Mandaty, pouczenia i czynności wyjaśniające.



### 3. Wybrane kategorie wykroczeń (szczególnie uciążliwych społecznie) wykrywanych przez Wydział Prewencji KPP w Łęcznej i PP w Milejowie.

Należy zauważyć, że w kategorii wykroczeń najbardziej uciążliwych społecznie tj. popełnianych przeciwko bezpieczeństwu i porządkowi w komunikacji, wykroczeń przeciwko przepisom ustawy o wychowaniu w trzeźwości i przeciwdziałaniu alkoholizmowi oraz wykroczeń przeciwko mieniu w 2024 r. na terenie powiatu łęczyńskiego Wydział Prewencji KPP w Łęcznej i PP w Milejowie ujawnił 1587 takich wykroczeń przy 1640 w 2024 r.

#### Ilość wykroczeń w wybranych kategoriach ujawnionych przez Wydział Prewencji KPP w Łęcznej i PP w Milejowie.

- wykroczenia przeciwko bezpieczeństwu i porządkowi w komunikacji – 885 wykroczeń w 2025 r. (przy 659 w 2024 r.),
- wykroczenia przeciwko przepisom ustawy o wychowaniu w trzeźwości i przeciwdziałaniu alkoholizmowi – 316 wykroczeń w 2025 r. (przy 654 w 2024 r.),
- wykroczenia przeciwko mieniu – 386 wykroczeń w 2025 r. (przy 327 w 2024 r.).

Wykres nr 3: Najczęściej popełniane wykroczenia uciążliwe społecznie.



#### 4. Wykroczenia prowadzone w ramach czynności wyjaśniających.

Liczba przeprowadzonych czynności wyjaśniających z podziałem na poszczególne gminy przedstawia się w sposób następujący:

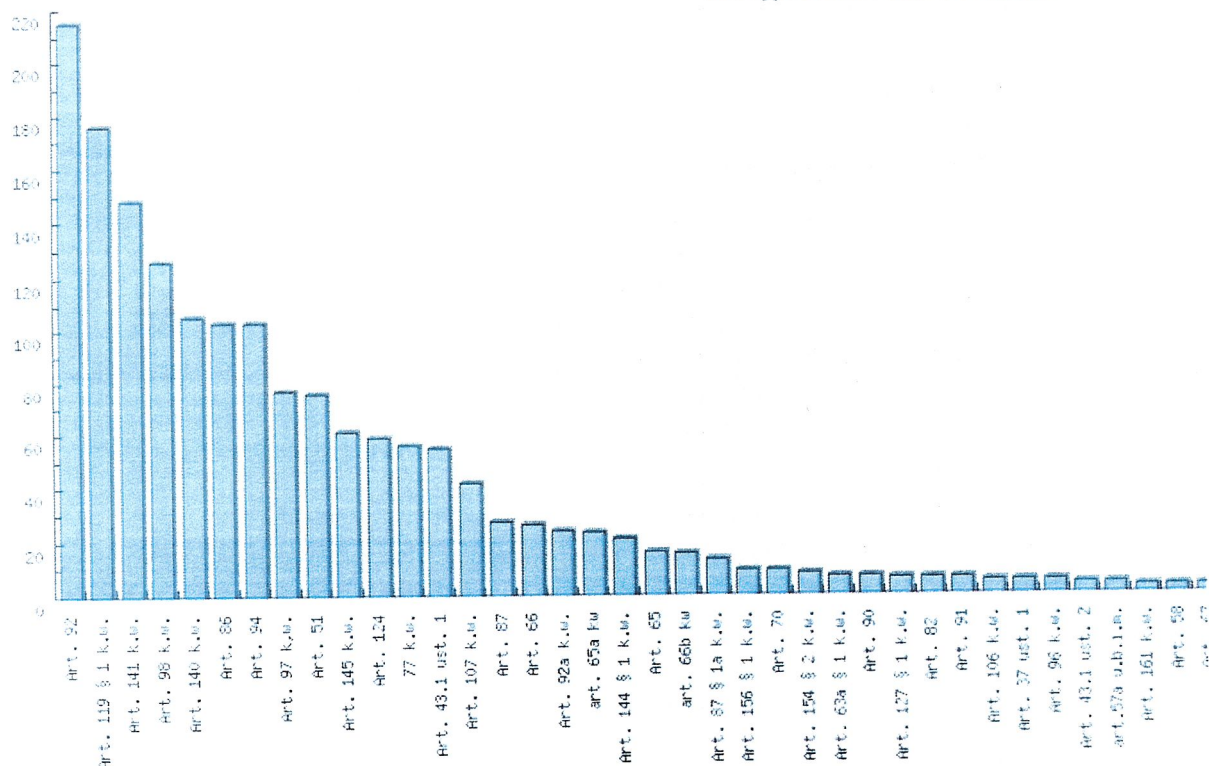
- Miasto i gmina Łęczna **914** czynności wyjaśniających o wykroczenie.
- Gmina Milejów **150** czynności wyjaśniających o wykroczenie.
- Gmina Puchaczów **147** czynności wyjaśniających o wykroczenie.
- Gmina Cyców **129** czynności wyjaśniających o wykroczenie.
- Gmina Ludwin **108** czynności wyjaśniających o wykroczenie.
- Gmina Spiczyn **66** czynności wyjaśniających o wykroczenie.

Na podstawie danych zebranych w 2025 r. wynika, iż spośród ujawnionych wykroczeń w ramach prowadzonych czynności wyjaśniających największą liczbę stanowiły wykroczenia przeciwko przepisom w ruchu drogowym, gdzie odnotowano **215** przypadków wykroczeń popełnionych z art. 92§1 k.w. (niepodporządkowanie się do znaku lub sygnału drogowego). Na drugim miejscu uplasowały się wykroczenia przeciwko mieniu, gdzie ujawniono **176** wykroczeń z art. 119§1 k.w. (kradzież cudzej rzeczy). Na trzecim miejscu uplasowały się wykroczenia przeciwko obyczajności publicznej, gdzie odnotowano **148** wykroczeń z art. 141 k.w. (publiczne, nieprzyzwoite zachowanie). Następnie ujawniono najwięcej wykroczeń przeciwko przepisom w ruchu drogowym, gdzie odnotowano **126** przypadków wykroczeń popełnionych z art. 98 k.w. (kolizje poza drogą publiczną). Zarejestrowano również znaczną ilość wykroczeń popełnianych przeciwko obyczajności publicznej w ilości **105** z art. 140 k.w. (nieobyczajny wybryk).

#### Wykres nr 4: Najczęściej popełniane wykroczenia prowadzone w ramach czynności wyjaśniających.

Łączna liczba poszczególnych wykroczeń

Data wygenerowania: 2026-02-04 11:53:50



#### 5. Czynności wyjaśniające w sprawach o wykroczenia prowadzone z podziałem na poszczególne gminy.

Łączna liczba przeprowadzonych czynności wyjaśniających w kategorii wykroczeń szczególnie uciążliwych społecznie z podziałem na poszczególne gminy przedstawia się w następujący sposób:

#### **KRADZIEŻ CUDZEJ RZECZY RUCHOMEJ**

- Miasto i Gmina Łęczna: 174 wykroczenia
- Gmina Milejów: 40 wykroczeń
- Gmina Cyców: 38 wykroczeń
- Gmina Ludwin: 10 wykroczeń
- Gmina Spiczyn: 6 wykroczeń
- Gmina Puchaczów: 4 wykroczenia

### **NISZCZENIE CUDZEJ RZECZY**

- Miasto i Gmina Łączna: **38** wykroczeń
- Gmina Milejów: **12** wykroczeń
- Gmina Puchaczów: **6** wykroczeń
- Gmina Cyców: **4** wykroczenia
- Gmina Spiczyn: **1** wykroczenie
- Gmina Ludwin: **0** wykroczeń

### **SPOŻYWANIE ALKOHOLU W MIEJSCU PUBLICZNYM**

- Miasto i Gmina Łączna: **41** wykroczeń
- Gmina Milejów: **13** wykroczeń
- Gmina Spiczyn: **2** wykroczenia
- Gmina Cyców: **2** wykroczenia
- Gmina Puchaczów: **1** wykroczenie
- Gmina Ludwin: **0** wykroczeń

### **UŻYWANIE SŁÓW NIEPRZYZWOITYCH**

- Miasto i Gmina Łączna: **103** wykroczenia
- Gmina Milejów: **23** wykroczenia
- Gmina Spiczyn: **8** wykroczeń
- Gmina Ludwin: **7** wykroczeń
- Gmina Cyców: **4** wykroczenia
- Gmina Puchaczów: **3** wykroczenia

### **SPOWODOWANIE ZAGROŻENIA W RUCHU DROGOWYM**

- Miasto i Gmina Łączna: **163** wykroczenia
- Gmina Cyców: **23** wykroczenia
- Gmina Puchaczów: **21** wykroczeń
- Gmina Ludwin: **13** wykroczeń
- Gmina Milejów: **9** wykroczeń
- Gmina Spiczyn: **9** wykroczeń

### **KIEROWANIE POJAZDAMI PO ALKOHOLU**

- Miasto i Gmina Łączna: **15** wykroczeń
- Gmina Cyców: **7** wykroczeń
- Gmina Ludwin: **6** wykroczeń
- Gmina Puchaczów: **6** wykroczeń
- Gmina Milejów: **4** wykroczenia

- Gmina Spiczyn: 2 wykroczenia

## 6. Inne czynności prewencyjne.

W celu wypracowania skutecznych metod i form pełnienia służby na terenie działania KPP w Łęcznej co miesiąc zbiera się Zespół ds. Koordynacji Służby, mający na celu jak najbardziej optymalne wykorzystanie posiadanych sił i środków. Dyslokacja służby patrolowej odbywa się w oparciu o comiesięczne analizy stanu bezpieczeństwa, sporządzane na podstawie danych z systemów policyjnych i Krajowej Mapy Zagrożeń Bezpieczeństwa, informacji uzyskanych od innych podmiotów, społeczeństwa oraz środków masowego przekazu.

Czas służby dzielnicowego w obchodzie wynosi **71,3%** ogółu czasu pełnionej służby i jest nieznacznie niższa od wartości oczekiwanej, która wynosi **75%**. Dzielnicowi w trakcie służby obchodowej inicjują w lokalnej społeczności działania mające na celu poprawę bezpieczeństwa tj. przekazują informacje na temat zabezpieczenia mienia w trakcie dłuższej nieobecności w miejscu zamieszkania, powiadamiają społeczeństwo o stwierdzonych naruszeniach porządku prawnego, ponadto informują o rodzajach zagrożeń i sposobach ich uniknięcia. W przypadku stwierdzenia uchybień z zakresu działania innych instytucji występują do właściwych organów celem ich usunięcia. W ramach obchodu sprawdzają miejsca niebezpieczne oraz wnioskuje o zmiany w celu tworzenia poczucia bezpieczeństwa w społeczności.

Zmierzając do zapewnienia ładu i porządku publicznego oraz zapewnienia bezpieczeństwa mieszkańcom powiatu łęczyńskiego na podległym terenie służbowym systematycznie służbę pełnią funkcjonariusze OPP w Lublinie.

## 7. Ogólna ilość interwencji policyjnych odnotowanych na terenie powiatu łęczyńskiego.

W roku 2025 odnotowano **5230** (5631 – w 2024 r.) wszystkich interwencji policyjnych na terenie całego powiatu łęczyńskiego, z czego interwencji domowych było **359** (421 – w 2024 r.)

**W poszczególnych gminach ilość podjętych interwencji przedstawia się w następujący sposób:**

### **INTERWENCJE W 2025 r.**

- Miasto Łęczna **2080** interwencji, z czego interwencji domowych było **138**.
- Gmina Milejów **732** interwencji, z czego interwencji domowych było **59**.
- Gmina Cyców **609** interwencji, z czego interwencji domowych było **44**.
- Gmina Ludwin **553** interwencji, z czego interwencji domowych było **34**.
- Gmina Puchaczów **460** interwencji, z czego interwencji domowych było **27**.
- Gmina Spiczyn **413** interwencji, z czego interwencji domowych było **33**.
- Gmina Łęczna **383** interwencji, z czego interwencji domowych było **24**.

## 8. Procedura Niebieskiej Karty.

W zakresie zapobiegania przemocy w rodzinie w 2025 r. policjanci realizowali zadania według procedury „Niebieskie Karty”, współpracowali z pracownikami socjalnymi MOPS, GOPS, GKRPA, z pedagogami i psychologami szkolnymi, Środowiskowym Domem Samopomocy oraz kuratorami sądu rodzinnego. W ramach przedmiotowej współpracy policjanci kierowali do powyższych instytucji wystąpienia i podejmowali wspólne działania oraz systematycznie uczestniczyli w pracach Zespołów Interdyscyplinarnych. Realizowali zadania wynikające z Porozumienia dotyczącego funkcjonowania telefonu interwencyjnego dla osób pokrzywdzonych przemocą w rodzinie oraz procedur współpracy służby kuratorskiej oraz funkcjonariuszy Policji w stosunku do osób, wobec których wykonywane jest orzeczenie sądu w związku z popełnieniem czynów karalnych polegających na stosowaniu przemocy lub groźby bezprawnej. Wspólnie z pracownikami PCPR podejmowali działania w ramach „Tygodnia pomocy ofiarom przestępstw”, Gminnej Strategii Rozwiązywania Problemów Społecznych Gminy Łęczna, Gminnych Programów Przeciwdziałania Przemocy w Rodzinie, Gminnych Programów Wspierania Rodziny oraz Programu Zapobiegania Przemocy.

W 2025 r. policjanci wszczęli w **131** przypadkach procedurę Niebieskiej Karty tj. o **10** mniej w porównaniu do 2024 r. W analizowanym okresie sprawozdawczym funkcjonariusze wobec **58** osób (przy 31 osobach w 2024 roku) wydali w sumie **229** (przy 171 w 2024 roku) nakazów natychmiastowego opuszczenia mieszkania wspólnie zajmowanego z osobą pokrzywdzoną, zakazów zbliżania się do mieszkania i jego bezpośredniego otoczenia oraz zakazów kontaktowania się z osobą pokrzywdzoną. W ramach procedury „Niebieska Karta” dzielnicowi współpracują z Powiatowym Centrum Pomocy Rodzinie w Łęcznej, Miejskim Ośrodkiem Pomocy Społecznej w Łęcznej, gminnymi ośrodkami pomocy społecznej oraz Zespołami Interdyscyplinarnymi z poszczególnych gmin. Systematycznie uczestniczą w spotkaniach ze społecznością lokalną w swoim rejonie. Zadania realizują z własnej inicjatywy bądź na prośbę grupy mieszkańców lub przedstawicieli rad osiedli mieszkaniowych. Dzielnicowi osobiście kontaktują się z osobami, które nie mogą zgłosić się do jednostki w celu rozwiązania ich problemów występujących w rejonie zamieszkania. W uzgodnionych terminach i godzinach dzielnicowi przyjmują interesantów w poszczególnych Urzędach Gmin na terenie powiatu łęczyńskiego.

**Tabela nr 1: Liczba przekazanych Niebieskich Kart do Zespołów Interdyscyplinarnych z podziałem na poszczególne gminy.**

Rejon/rok	2024	2025
miasto Łęczna	39	42
Gmina Łęczna	9	10
Gmina Cyców	19	19
Gmina Ludwin	24	10
Gmina Milejów	26	19
Gmina Puchaczów	14	17
Gmina Spiczyn	10	11
<b>Powiat</b>	<b>141</b>	<b>131</b>

W zakresie liczby przekazywanych „Niebieskich Kart” na terenie całego powiatu zaobserwowano delikatną tendencję spadkową. W rozgraniczeniu na poszczególne rejony na terenie gminy Milejów i Ludwin można dostrzec tendencję spadkową. Z kolei na terenie gminy i miasta Łęczna, gminy Puchaczów i Spiczyn zaobserwowano dynamikę wzrostową.

### 9. Informacja dotycząca demoralizacji nieletnich oraz innych zjawisk patologicznych wśród dzieci i młodzieży.

W 2025 r. na terenie działania Komendy Powiatowej Policji w Łęcznej ujawniono **10** nieletnich pod wpływem alkoholu, to znaczny spadek w stosunku do 2024 r., w którym ujawniono 22 nieletnich pod wpływem alkoholu. Przeciwko **2** nieletnim prowadzono postępowanie o przestępstwo, w tym przeciwko **1** nieletniemu prowadzono postępowanie w związku z przestępczością narkotykową. Funkcjonariusze prowadzili poszukiwania opiekuńcze za **11** osobami małoletnimi lub nieletnimi. Skierowano w **270** przypadkach wnioski i zawiadomienia do Sądów Rodzinnych i Nieletnich dotyczących zachowania nieletnich i sytuacji rodzinnej małoletnich osób.

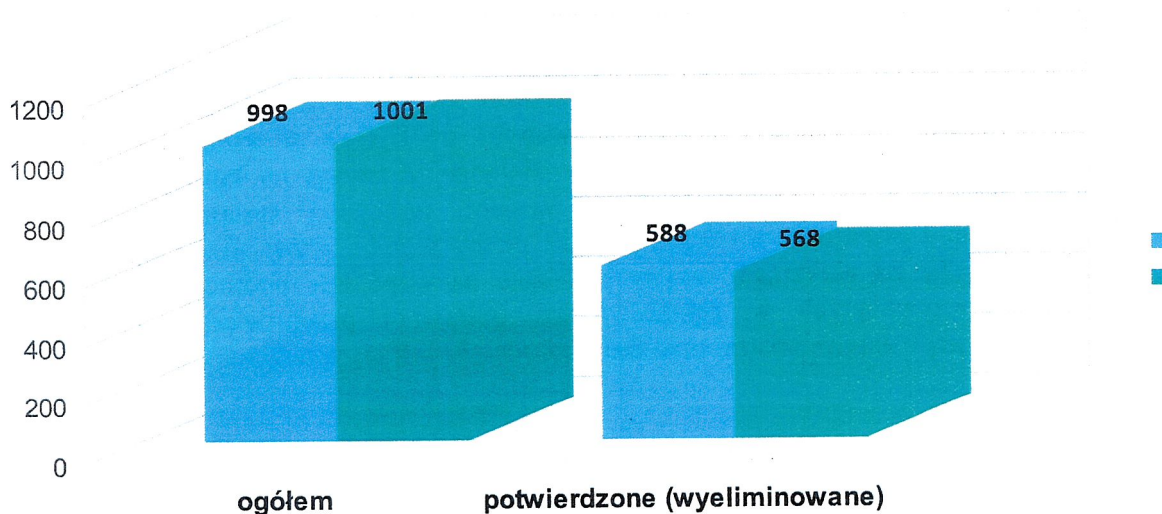
Policjanci uczestniczyli w **619** spotkaniach z dorosłymi, dziećmi i młodzieżą oraz z seniorami.

### 10. Krajowa Mapa Zagrożeń Bezpieczeństwa.

W 2025 r. na terenie działania KPP w Łęcznej obywatele zgłosili za pośrednictwem Krajowej Mapy Zagrożeń Bezpieczeństwa **1001** różnego rodzaju zdarzeń, w tym do najczęściej występujących zdarzeń należą:

- Przekraczanie dozwolonej prędkości – **417** zgłoszeń
- Nieprawidłowe parkowanie – **177** zgłoszeń
- Poruszanie się po terenach leśnych quadami – **85** zgłoszeń
- Spożywanie alkoholu w miejscach niedozwolonych – **70** zgłoszeń

Wykres nr 5: Status zdarzeń w Krajowej Mapie Zagrożeń Bezpieczeństwa.



## **11. Zabezpieczenie imprez masowych i niemassowych (sportowych, artystycznych i rozrywkowych).**

W 2025 roku na terenie działania KPP w Łęcznej zarejestrowano **22 imprezy masowe**:

- **19** imprez o charakterze sportowym (z czego **8** o podwyższonym ryzyku)
- **3** imprezy o charakterze artystyczno-rozrywkowym

Ponadto policjanci zabezpieczali **25 imprez niemassowych**:

- **13** imprez o charakterze artystyczno-rozrywkowym
- **2** imprezy o charakterze patriotyczno-religijnym
- **4** zgromadzenia
- **6** imprez sportowych niemassowych

Funkcjonariusze zabezpieczali także **18** zorganizowanych wyjazdów kibiców Górnika Łęczna.

## **12. Zabezpieczenie sezonu turystycznego.**

W celu prawidłowego zabezpieczenia sezonu turystycznego na pojezierzu łączyńsko - włodawskim w lipcu i sierpniu 2025 roku dodatkowo służbę pełniło po **8** policjantów z OPP w Lublinie w każdym miesiącu. Pozyskanie policjantów z Lublina było możliwe dzięki wsparciu finansowemu Starostwa Powiatowego w Łęcznej oraz Urzędu Gminy w Ludwinie. Policjanci z otrzymanych środków finansowych mieli zapewnione wyżywienie i zakwaterowanie. Ogólnie w tym okresie policjanci pełnili służby w rejonie wypoczynkowym. Policjanci z OPP w Lublinie prowadzili wzmożone działania prewencyjne i wykrywcze nad jeziorami, w ramach których m.in. legitymowali osoby oraz dokonywali codziennych kontroli kąpielisk.

Dla zwiększenia bezpieczeństwa na akwenach wodnych policjanci z KPP w Łęcznej posiadający uprawnienia sterniczysty pełnili służbę z wykorzystaniem łodzi motorowej i kontrolowali jednostki pływające pod kątem wyposażenia na łodziach. Funkcjonariusze sprawdzali również stan trzeźwości sterników i innych użytkowników akwenów wodnych korzystających z kajaków czy rowerów wodnych.

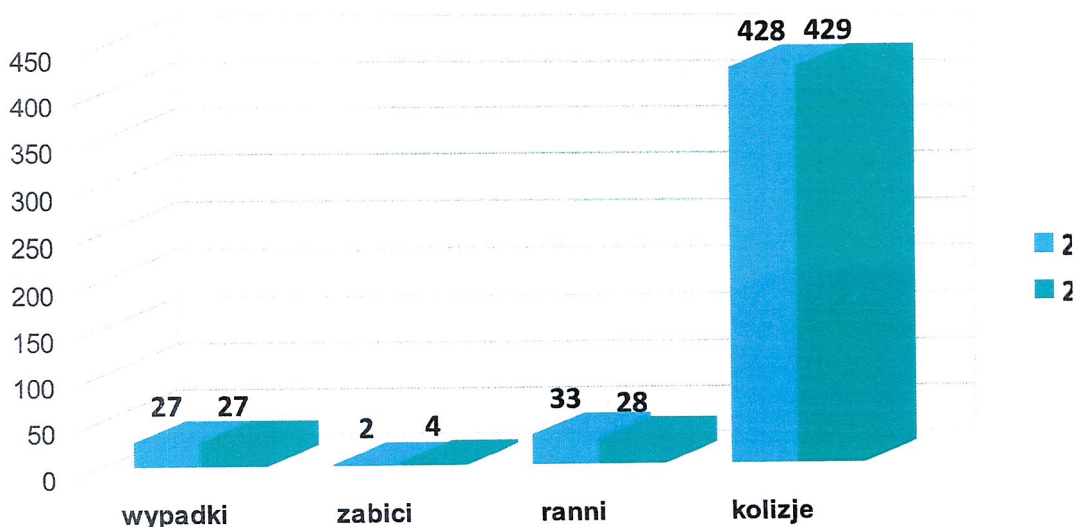
W omawianym okresie nad jeziorami znajdującymi się na podległym terenie służbowym KPP w Łęcznej nie zostało oficjalnie zgłoszone żadne kąpielisko, nie utworzono również miejsc okazjonalnie wykorzystywanych do kąpeli, w związku z tym zażywanie kąpeli odbywało się na własną odpowiedzialność. Z uwagi na konieczność zapewnienia bezpieczeństwa wypoczywającym tam osobom, policjanci systematycznie dokonywali kontroli ładu i porządku publicznego oraz przestrzegania przepisów i zasad dotyczących bezpieczeństwa na akwenach wodnych. Mając na względzie podniesienie bezpieczeństwa osób wypoczywających w rejonie jezior policjanci przeprowadzili liczne spotkania z właścicielami i pracownikami ośrodków rekreacyjnych i wypoczynkowych.

### III. W ZAKRESIE RUCHU DROGOWEGO.

#### 1. Zagrożenie wypadkami i kolizjami drogowymi.

W 2025 r. na drogach powiatu łęczyńskiego doszło do **27** wypadków drogowych, to jest tyle samo, co w 2024 r. W 2025 r. w wypadkach zginęły **4** osoby, to o 2 osoby więcej w stosunku do 2024 r. W 2025 r. rannych zostało **28** osób, to o 5 osób mniej w stosunku do roku ubiegłego. W 2025 r. odnotowano **429** kolizji, to o jedną więcej w porównaniu do ubiegłego roku.

*Wykres nr 1: Zagrożenie wypadkami i kolizjami drogowymi.*



#### 2. Zagrożenie wypadkami na terenie poszczególnych gmin.

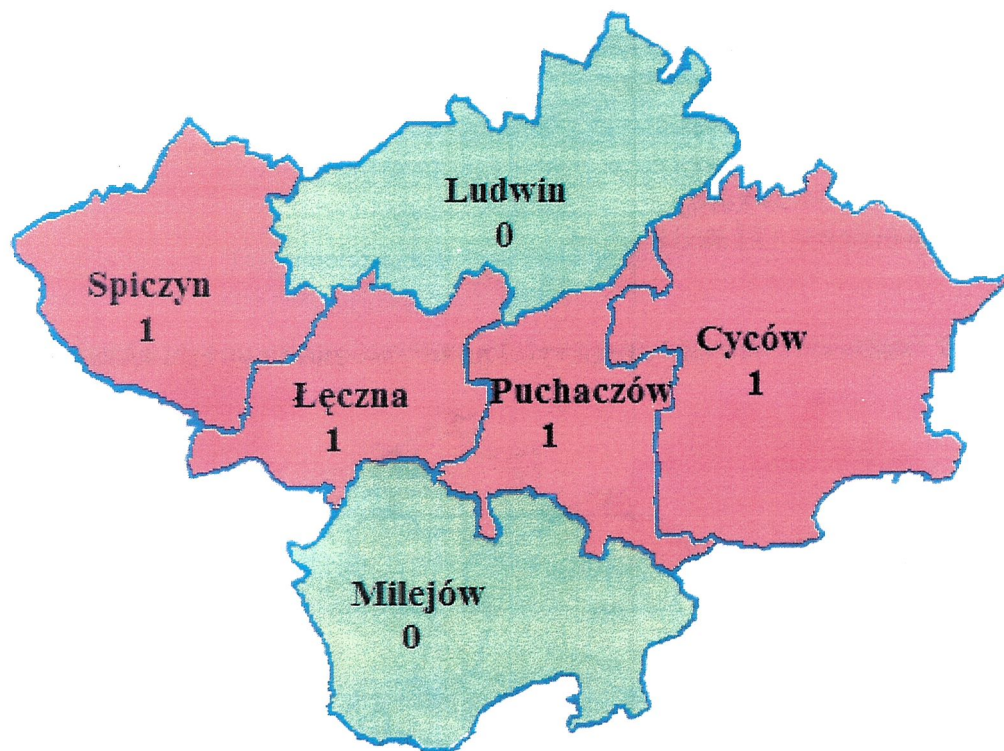
- Miasto i gmina Łęczna – zginęła 1 osoba, 10 wypadków, 10 osób rannych.
- Gmina Milejów - 3 wypadki, 4 osoby ranne.
- Gmina Puchaczów – zginęła 1 osoba, 5 wypadków, 4 osoby ranne.
- Gmina Spiczyn - zginęła 1 osoba, 1 wypadek.
- Gmina Cyców - zginęła 1 osoba, 6 wypadków, 6 osób rannych.
- Gmina Ludwin - 2 wypadki, 4 osoby ranne.

Najwięcej wypadków odnotowano na drogach miasta i gminy Łęczna, a kolejno gminy Cyców i Puchaczów. Wypadki ze skutkiem śmiertelnym miały miejsce na terenie gminy Łęcznej, Puchaczów, Spiczyn i Cyców.

*Mapa nr 1: Zagrożenie wypadkami na terenie gmin powiatu łęczyńskiego.*



*Mapa nr 2: Ofiary śmiertelne wypadków drogowych na terenie gminy powiatu łęczyńskiego.*



**Najczęstsze przyczyny wypadków drogowych:**

- nieudzielenie pierwszeństwa przejazdu - 9
- niedostosowanie prędkości do panujących warunków na drodze - 5
- nieprawidłowe wymijanie - 3

### 3. Zagrożenie kolizjami drogowymi na terenie poszczególnych gmin:

- Miasto i gmina Łęczna - 163 kolizje
- Gmina Puchaczów - 84 kolizje
- Gmina Cyców - 75 kolizji
- Gmina Ludwin - 56 kolizji
- Gmina Spiczyn - 29 kolizji
- Gmina Milejów - 22 kolizje

Mapa nr 3: Zagrożenie kolizjami drogowymi na terenie gmin powiatu łęczyńskiego.



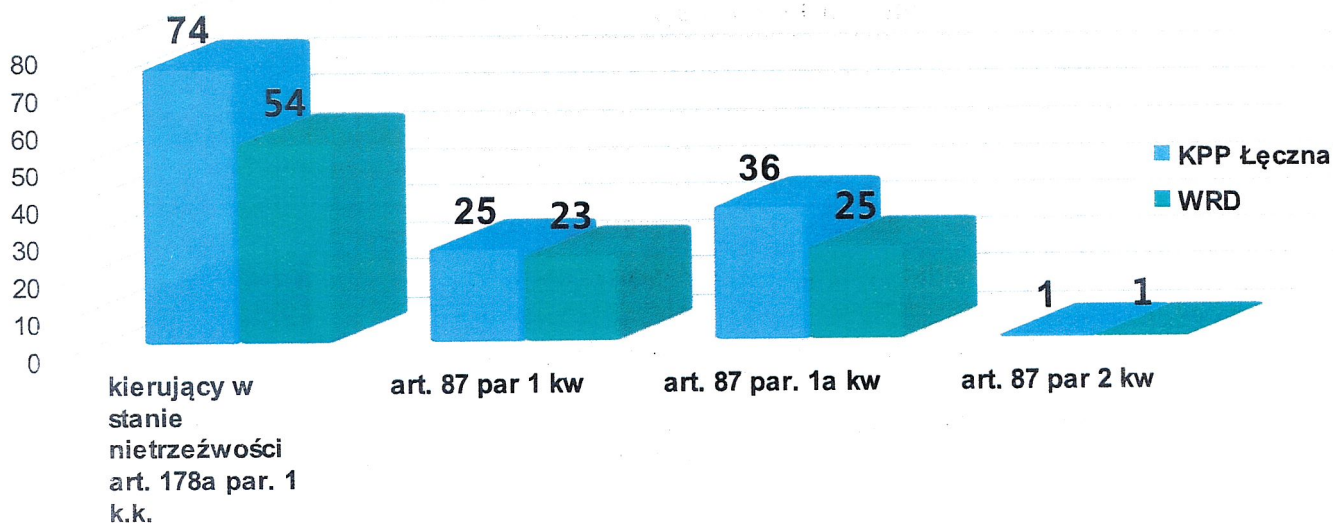
#### Najczęstsze przyczyny kolizji drogowych:

- obiekty, zwierzęta na drodze – 118
- nieudzielenie pierwszeństwa przejazdu – 84
- niedostosowanie prędkości do panujących warunków na drodze – 71
- niezachowanie bezpiecznej odległości między pojazdami – 46
- nieprawidłowe cofanie – 29
- nieprawidłowe wymijanie - 15
- nieprawidłowe omijanie - 14
- nieprawidłowe wyprzedzanie – 10

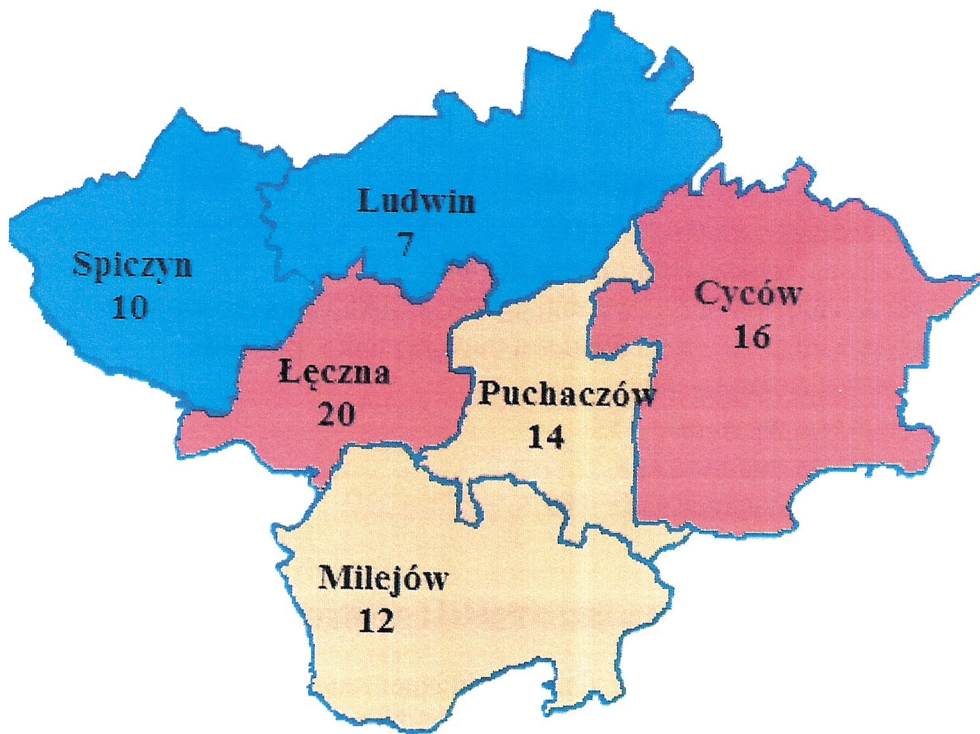
#### 4. Zatrzymani kierujący w stanie nietrzeźwości i po użyciu alkoholu.

W 2025 r. w trakcie pełnionej służby policjanci ruchu drogowego poddali badaniu na stan trzeźwości 44 215 kierujących (2024 r. – 42 367). Policjanci ujawnili 54 kierujących, którzy kierowali pojazdem mechanicznym znajdując się w stanie nietrzeźwości oraz 23 kierowców znajdujących się w stanie po użyciu alkoholu.

*Wykres nr 2: Kierowcy pojazdów mechanicznych i niemechanicznych w stanie nietrzeźwości i po użyciu alkoholu.*



*Mapa nr 4: Ujawnieni nietrzeźwi kierowcy pojazdów mechanicznych na terenie powiatu łączyńskiego (art. 178a§1 k.k. i 178a§4 k.k.)*

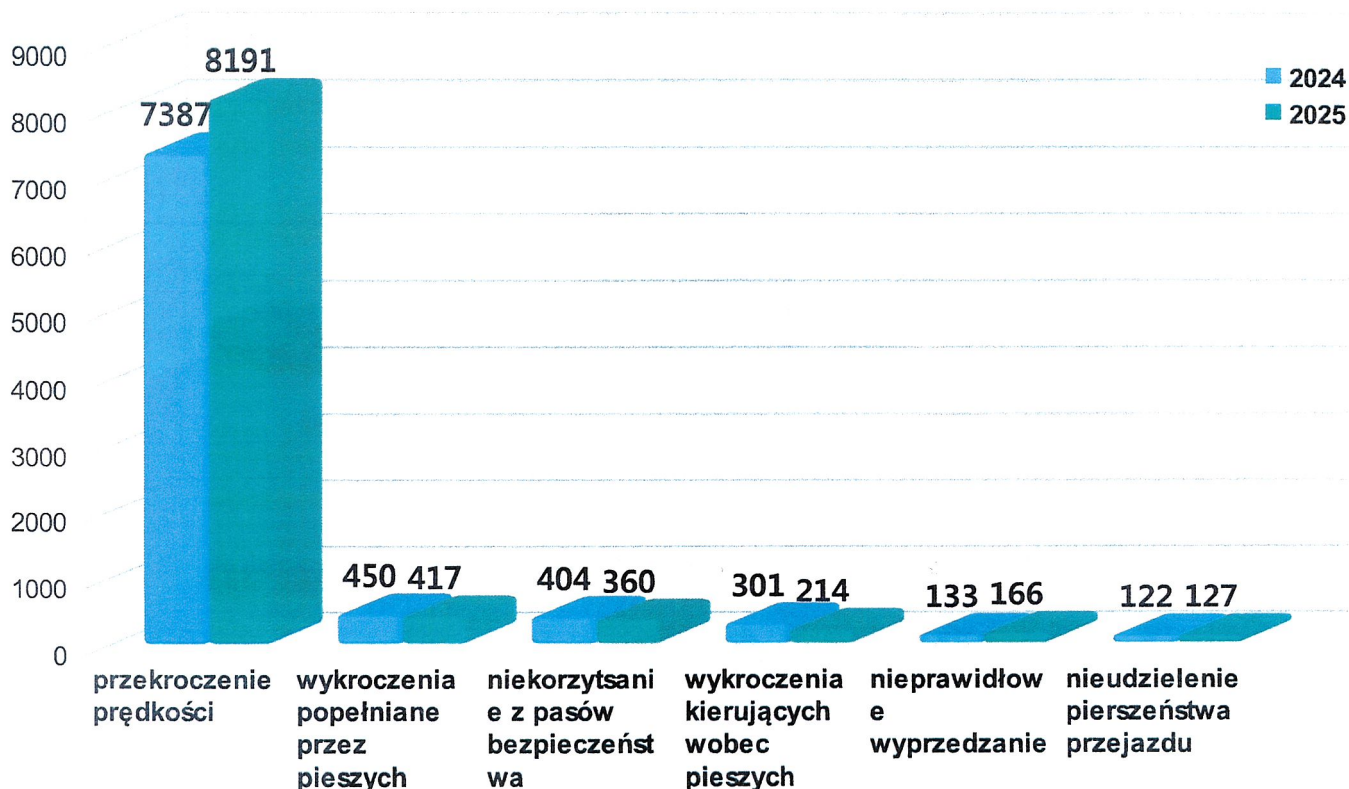


Analizując dane z całego powiatu, najczęściej nietrzeźwych kierowców zostało zatrzymanych na terenie miasta i gminy Łęczna, a następnie na terenie gminy Cyców i Puchaczów.

#### **5: Struktura wykroczeń ujawnionych przez ruch drogowy.**

Najwięcej ujawnionych wykroczeń dotyczyło przekroczenia prędkości, gdzie odnotowano **8191** przypadków (w 2024 roku 7387), kolejno wykroczeń popełnianych przez pieszych **417** (w 2024 roku 450), wykroczeń polegających na niekorzystaniu z pasów bezpieczeństwa przez kierującego i pasażera **360** (w 2024 roku 404), wykroczeń popełnianych przez kierujących wobec pieszych **214** (w 2024 roku 301), nieprawidłowego

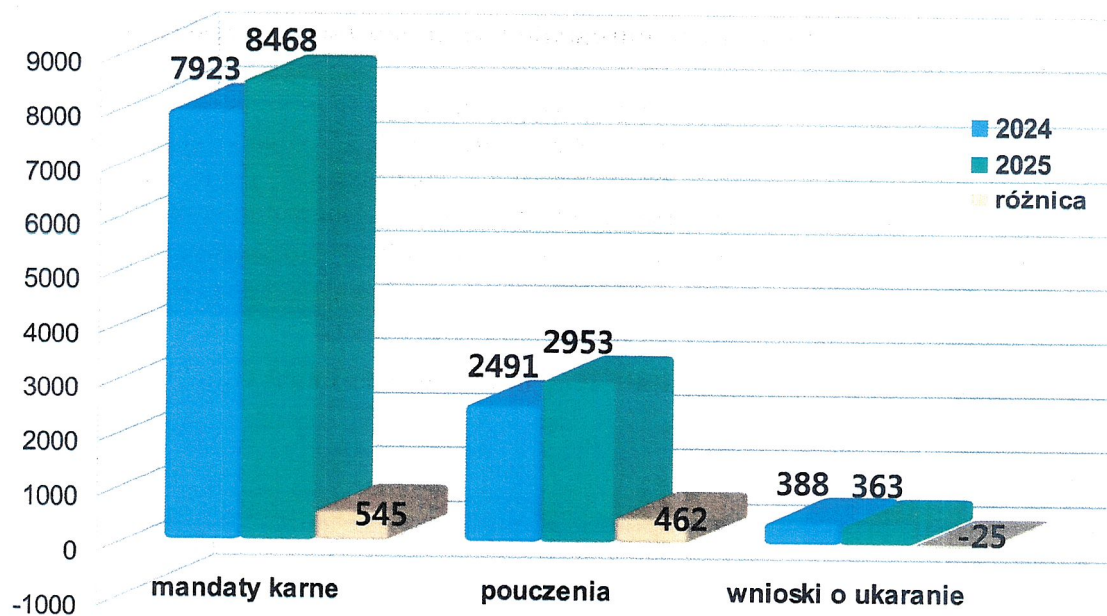
wyprzedzania 166 (w 2024 roku 133) oraz nieudzielenia pierwszeństwa przejazdu 127 (w 2024 roku 122).



Wykres nr 3. Najczęściej popełniane wykroczenia.

Łącznie w 2025 r. policjanci z Wydziału Ruchu Drogowego z terenu działania Komendy Powiatowej Policji w Łęcznej zastosowali w **8468** przypadkach postępowanie mandatowe tj. o 545 więcej postępowań mandatowych w stosunku do 2024 r. W **2953** przypadkach zastosowali pouczenia tj. o 462 więcej pouczeń w stosunku do ubiegłego roku. Przeprowadzono czynności wyjaśniające, gdzie w **363** przypadkach skierowano wnioski o ukaranie do Sądu, przy 388 przypadkach w 2024 r.

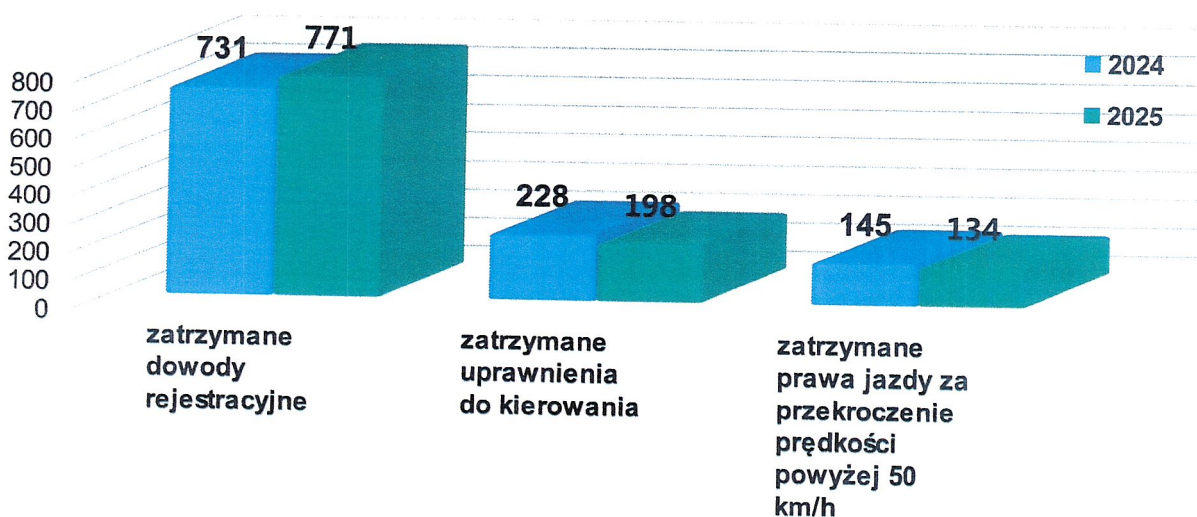
Wykres nr 4. Represja stosowana w przypadku ujawnienia wykroczenia.



## 6. Inne czynności realizowane przez policjantów Wydziału Ruchu Drogowego.

W 2025 r. policjanci ruchu drogowego w trakcie wykonywania kontroli ruchu drogowego zatrzymali 771 dowodów rejestracyjnych za zły stan techniczny pojazdu, brak badań technicznych pojazdu, bądź naruszenie wymagań ochrony środowiska. W porównaniu do 2024 roku odnotowano wzrost o 40 zatrzymań tego dokumentu. Policjanci zatrzymali łącznie 332 uprawnienia do kierowania, to o 41 przypadków mniej w porównaniu do roku ubiegłego.

*Wykres nr 5: Inne czynności realizowane przez Wydział Ruchu Drogowego.*



## IV. PODSUMOWANIE.

Podsumowując pracę Komendy Powiatowej Policji w Łęcznej, w minionym roku poziom bezpieczeństwa na terenie powiatu łączyńskiego oceniam jako dobry, zwracając szczególną uwagę na wysoki wskaźnik wykrywalności przestępstw ogółem oraz wysoki wskaźnik wykrywalności i zatrzymań na gorącym uczynku sprawców przestępstw narkotykowych oraz dobry czas reakcji interweniujących funkcjonariuszy na zdarzenia. W oparciu o przedmiotową analizę określone zostały obszary i zadania do realizacji w 2026 roku, zmierzające do zapewnienia wysokiego poziomu bezpieczeństwa mieszkańców powiatu łączyńskiego.

Jednym z priorytetów w ubiegłym roku było utrzymanie na dotychczasowym poziomie czasu reakcji na zdarzenia określane jako zwykłe i jeszcze skuteczniejsze reagowanie na te wymagające natychmiastowego działania. Zwiększono także ilość realizowanych działań operacyjnych, akcji o charakterze profilaktycznym i prewencyjnym oraz innych inicjatyw mających bezpośredni wpływ na bezpieczeństwo.

### **1. Kierunki działań służby pionu kryminalnego.**

- Realizacja zadań opartych o Plan Działań Komendanta Wojewódzkiej Policji w Lublinie na 2026 r.
- Zwiększenie poziomu wykrywalności przestępstw, szczególnie w kategorii przestępstw kryminalnych oraz najbardziej uciążliwych społecznie (m.in. kradzież z włamaniem oraz rozbój).
- Utrzymanie skuteczności w poszukiwaniu osób na podstawie listów gończych a przede wszystkim osób zaginionych.
- Zwiększenie skuteczności w zakresie zabezpieczenia mienia u podejrzanych w prowadzonych postępowaniach oraz utrzymanie wysokiej skuteczności w zakresie mienia odzyskanego w prowadzonych postępowaniach.
- Ujawnianie przestępstw polegających na handlu i udzielaniu narkotyków oraz dążenie do zdjęcia z rynku jak największej ilości narkotyków i innych niedozwolonych substancji.

### **2. Kierunki działań służby prewencyjnej.**

- Utrzymanie dobrego czasu reakcji interweniujących funkcjonariuszy na zdarzenia, szczególnie zakwalifikowane jako pilne, wymagające natychmiastowego podjęcia interwencji.
- Utrzymanie wysokiego poziomu zatrzymań sprawców przestępstw na gorącym uczynku, szczególnie tych najbardziej uciążliwych społecznie i przestępstw narkotykowych.
- Koordynowanie działań związanych z prewencją kryminalną, przestępczością i demoralizacją nieletnich oraz procedurą Niebieskie Karty.
- Ochrona bezpieczeństwa i porządku publicznego w czasie trwania imprez masowych (sportowych) oraz imprez o charakterze kulturalno-rozrywkowym.
- Popularyzacja wśród mieszkańców powiatu łączyńskiego narzędzia Krajowa Mapa Zagrożeń Bezpieczeństwa, monitorowanie oraz eliminacja zgłoszonych zagrożeń przez społeczeństwo.
- Utrzymanie bezpieczeństwa na terenie pojezierza łączyńsko-włodawskiego w trakcie sezonu letniego.

### **3. Kierunki działań służby ruchu drogowego.**

Działania policjantów Wydziału Ruchu Drogowego w dalszym ciągu będą skoncentrowane w miejscach o szczególnym zagrożeniu wypadkami i kolizjami. Policjanci na odprawach do służby na bieżąco będą zadaniowani na:

- Ujawnianie wykroczeń, które są najczęstszymi przyczynami zdarzeń drogowych.
- Ujawnianie wykroczeń popełnianych przez pieszych i kierujących wobec pieszych.
- Wzmoczone kontrole stanu trzeźwości kierowców celem wyeliminowania z ruchu osób prowadzących pojazdy po spożyciu alkoholu.
- Dyslokowanie służb na I i II zmianie na terenie miasta Łęczna i głównych ciągach komunikacyjnych powiatu tj. DK nr 82 i DW 820, 829 i 841. W sezonie letnim w dni weekendowe kierowanie służb ruchu drogowego na drogi prowadzące na teren pojezierza łużyńsko-włodawskiego.

Należy podkreślić, że osiągnięte wyniki Komendy Powiatowej Policji w Łęcznej, w mojej ocenie są satysfakcjonujące oraz adekwatne do występujących zagrożeń. Skuteczność podejmowanych działań stanowi potwierdzenie właściwego rozpoznania lokalnych potrzeb w zakresie bezpieczeństwa oraz trafnie dobranych form i metod pracy.

Istotny wpływ na osiągnięte rezultaty ma bardzo dobra i systematyczna współpraca z samorządami lokalnymi, których przedstawiciele aktywnie i konsekwentnie wspierają działania Policji, zarówno w obszarze prewencji, jak i reagowania na bieżące zagrożenia.

Z roku na rok zauważalny jest wzrost świadomości społecznej w zakresie bezpieczeństwa, czego wyrazem jest coraz większe poczucie współodpowiedzialności mieszkańców za porządek publiczny w miejscu zamieszkania. Przejawia się to m.in. w gotowości do niezwłocznego reagowania w sytuacjach zagrożenia oraz podejmowaniu działań adekwatnych do zaistniałych okoliczności, co w istotny sposób wpływa na poprawę ogólnego poziomu bezpieczeństwa na terenie powiatu łużyńskiego.

Komendant Powiatowej Policji  
w Łęcznej

  
insp. Sławomir Cielniak