

KOMENDA POWIATOWA
POLICJI
w Łęcznej, woj. lubelskie
LU10-2025-2562

Łęczna, dnia 4 lutego 2025 r.

2025-02-07

~~P. A. Zabiłowa~~

- Sesje RM

- Komisje Bezpieczeństwa... RM

[Signature]

2025-02-07

~~P. A. Indus-Walenciuk~~

Pan

Leszek Włodarski

Burmistrz Łęcznej

Urząd Miejski w Łęcznej
21-010 Łęczna, Plac Kościuszki 5
2068/25/DG
Wpłynęło dn. 06-02-2025
Przyjęto przez : Beata Skoczyła



Realizując treść art. 10 ust. 1 Ustawy z dnia 6 kwietnia 1990 roku o Policji w załączeniu przesyłam roczne sprawozdanie dotyczące Oceny stanu bezpieczeństwa i porządku publicznego na terenie działania Komendy Powiatowej Policji w Łęcznej za 2024 rok.

Komendant Powiatowy Policji
w Łęcznej
[Signature]
pełniący obowiązki
mł. insp. Sławomir Cielniak

Wyk. w 2 egzemplarzach
egz. nr 1 – adresat
egz. nr 2- a/a
Opr./Wyk. I. Zięba
tel. 47 812 72 54





OCENA

**STANU BEZPIECZEŃSTWA I PORZĄDKU PUBLICZNEGO NA TERENIE
DZIAŁANIA KOMENDY POWIATOWEJ POLICJI W ŁĘCZNEJ
ZA 2024 ROK**



I. W ZAKRESIE PRACY KRYMINALNEJ.

W 2024 r. na terenie działania Komendy Powiatowej Policji w Łącznej stwierdzono ogółem popełnienie **893** przestępstwa (802 w 2023 r.) tj. o 91 przestępstw więcej niż w 2023 roku. Ogólna wykrywalność wyniosła **74,6%** i jest to spadek w porównaniu do roku 2023, gdy wykrywalność wyniosła 80,6%.

Wśród wszystkich przestępstw największą grupę stanowiły przestępstwa o charakterze kryminalnym, których ogółem odnotowano **439**, tj. o **11** mniej niż w 2023 roku.

W 2024 roku zarzuty popełnienia przestępstwa przedstawiono ogółem **461** podejrzanym (to jest o 41 mniej niż w 2023 roku), w stosunku do **19** osób (więcej o 4 osoby niż w 2023 roku) zastosowano środek zapobiegawczy w postaci tymczasowego aresztowania. Ilość podejrzanych zatrzymanych na gorącym uczynku nieznacznie zmalała z 171 w 2023 roku do **170** w 2024 roku. W sprawach zakończonych aktem oskarżenia zabezpieczono mienie od podejrzanych, którego ogólna suma wyniosła **549 584 złotych**, co stanowi prawie dwukrotny wzrost w stosunku do roku ubiegłego.

1. Przestępczość tzw. kategorii podstawowej.

W siedmiu podstawowych kategoriach przestępstw kryminalnych (m.in. przestępstwa przeciwko mieniu oraz życiu i zdrowiu) odnotowano wzrost przestępczości ze 147 czynów stwierdzonych w 2023 r. do **166** w 2024 r., przy wykrywalności wynoszącej **73,5 %**, to jest o 8,2% więcej niż rok wcześniej.

W 2024 r. **spadek** przestępczości nastąpił w następujących kategoriach:

- bójki i pobicia z 7 do **4** przypadków w 2024 r.
- kradzież samochodu i poprzez włamanie z 2 do **1** przypadku w 2024 r.
- uszkodzenia rzeczy z 38 do **20** przypadków w 2024 r.

W 2024 r. zaobserwowano **wzrost** przestępczości w następujących kategoriach:

- kradzież cudzej rzeczy z 56 do **87** przypadków w 2024 r.
- kradzież z włamaniem z 29 do **33** przypadków w 2024 r.
- przestępstwa rozbójnicze z 4 do **4** przypadków w 2024 r.
- uszczerbek na zdrowiu z 13 do **14** przypadków w 2024 r.

Z zakresu przestępczości rozbójniczej zachowano ten sam trend co w roku ubiegłym, przy **4** stwierdzonych tego typu przestępstwach. Z kolei z zakresu przestępczości przeciwko życiu i zdrowiu w minionym roku stwierdzono **dwa** przestępstwa w kategorii zabójstwo. W 2024 roku **nie odnotowano** przestępstwa zgwałcenia, podczas gdy w kilku minionych latach odnotowano po **jednym** przypadku i utrzymano wykrywalność w tej kategorii na poziomie **100%**.

Tabela nr 1: Stan zagrożenia kradzieżami w poszczególnych rejonach powiatu łęczyńskiego.

Gmina/rok	2022	2023	2024
Miasto i gm. Łęczna	42	25	66
Cyców	6	3	2
Ludwin	3	8	2
Milejów	7	10	10
Puchaczów	2	4	5
Spiczyn	12	6	2
Powiat	72	56	87

Tabela nr 2: Stan zagrożenia kradzieżami z włamaniem, kradzieżami pojazdu i uszkodzeniami mienia w poszczególnych rejonach powiatu łęczyńskiego.

Gmina/czyn	Kradzież z włamaniem			Kradzież pojazdu			Uszkodzenie mienia		
	2022	2023	2024	2022	2023	2024	2022	2023	2024
Rok									
Miasto i gm. Łęczna	28	11	17	1	1	0	29	14	7
Cyców	7	4	2	0	1	0	8	5	1
Ludwin	7	7	7	0	0	0	1	3	1
Milejów	4	4	3	0	0	0	7	11	8
Puchaczów	3	2	2	0	0	1	1	2	2
Spiczyn	4	1	2	0	0	0	0	3	1
Powiat	53	29	33	1	2	1	46	38	20

Tabela nr 3: Zagrożenie rozbojami, uszczerbkiem na zdrowiu oraz bójkami i pobiciami w poszczególnych rejonach powiatu łęczyńskiego.

Gmina/czyn	Rozbój			Bójka i pobicie			Uszczerbek na zdrowiu		
	2022	2023	2024	2022	2023	2024	2022	2023	2024
Rok									
Miasto i gm. Łęczna	1	2	3	3	2	0	6	3	5
Cyców	0	1	0	1	1	2	4	2	1
Ludwin	0	0	0	1	2	1	1	4	1
Milejów	0	1	0	1	2	0	3	0	6
Puchaczów	1	0	1	1	0	0	1	2	0
Spiczyn	0	0	0	2	0	1	1	2	1
Powiat	2	4	4	9	7	4	16	13	14

2. Przestępczość narkotykowa.

W minionym roku wszczęto ogółem 37 postępowań przygotowawczych w kategorii przestępczości narkotykowej i tutaj nastąpił spadek o 7 postępowań w porównaniu do 2023 r. Natomiast wzrosła liczba przestępstw stwierdzonych, gdzie w 2023 r. odnotowano ich 46, zaś w 2024 wartość ta wyniosła 51, co stanowi wzrost o 5 przestępstw. Wykrywalność w tej kategorii wzrosła z 98,1% w 2023 roku do 100 % w 2024 roku.

Głównym celem w ściganiu tej kategorii przestępczości było ujawnienie jak największej liczby przestępstw polegających na handlu i udzielaniu narkotyków oraz ilości narkotyków zdjętych z rynku.

W roku 2024 na niższym poziomie była skuteczność w zdjęciu narkotyków z rynku. Zabezpieczyliśmy marihuanę i tzw. dopalacze, ponadto amfetaminę i haszysz.

Tabela nr 4: Zagrożenie przestępczością narkotykową na terenie powiatu łęczyńskiego.

Gmina/rok	Liczba przestępstw stwierdzonych		
	2022	2023	2024
Miasto i gm. Łęczna	35	26	26
Cyców	6	6	11
Ludwin	7	3	1
Milejów	6	9	5
Puchaczów	5	0	5
Spiczyn	5	2	3
Powiat	64	46	51

Tabela nr 5: Narkotyki zdjęte z rynku (w gramach).

Rodzaj/rok	2022	2023	2024
Amfetamina	196,26	229,20	10,90
Haszysz	0	1,70	1,30
Marihuana	1973,7	751,30	358,10
LSD/Extasy (szt.)	0	140	0
Uprawy konopi	4	0	0
Ilość konopi (szt.)	42	0	0
Tzw. „dopalacze”	34,9	935,90	279,90

Tabela nr 6: Liczba i rodzaj ujawnionych przestępstw narkotykowych.

Rodzaj/rok	2022	2023	2024
Handel	0	2	8
Udzielanie	4	1	4
Obrót znaczną ilością	1	0	3
Posiadanie (w tym znacznej ilości)	56	38	35
Uprawa maku lub konopi	4	4	0
Przywóz wewnątrzspółnotowy	0	1	1

3. Przestępczość dotycząca przemocy domowej.

Na podkreślenie zasługuje fakt zwiększenia się przestępczości w kategorii znęcania się nad rodziną, gdzie zaobserwowano wzrost przestępstw z 49 w 2023 r. do **57** w 2024 r. Również zaobserwowano wzrost liczby podejrzanych osób z 42 do **53**, z czego **8** osób zatrzymano na tzw. gorącym uczynku popełniania przestępstwa oraz wobec **6** osób zastosowano środek zapobiegawczy w postaci tymczasowego aresztowania.

Poniższa tabela przedstawia również dane dotyczące zastosowania tymczasowego aresztowania podejrzanego, gdzie można zaobserwować trend stosowania tego najsurowszego środka zapobiegawczego na przestrzeni ostatnich lat. W 2022 r. odnotowano 7 takich przypadków, w 2023 r. odnotowano 2, zaś w 2024 r. wartość ta wyniosła **6**. Analizując środki orzekane przez Sąd lub Prokuraturę można zauważyć spadek zastosowanego wobec podejrzanych z art. 207 k.k. środka zapobiegawczego w postaci dozoru policji z 33 orzeczonych dozorów policji w 2023 r. do **31** dozorów policji w 2024 r. Na podstawie postanowienia dozorowany zobligowany jest do systematycznego stawiennictwa w komendzie policji w określonym czasie. Ponadto w przypadku tej kategorii przestępstw często orzekany jest dotkliwy środek zapobiegawczy w postaci nakazu okresowego opuszczenia lokalu zajmowanego wspólnie z osobą pokrzywdzoną oraz zakazu kontaktowania się i zbliżania do osoby pokrzywdzonej.

Nadmieniam, że w 2020 roku Policja otrzymała uprawnienie w postaci możliwości wydania wobec osoby stosującej przemoc w rodzinie nakazu natychmiastowego opuszczenia wspólnie zajmowanego mieszkania i jego bezpośredniego otoczenia, zakazu zbliżania się do mieszkania i jego bezpośredniego otoczenia oraz zakazu kontaktowania się z osobą pokrzywdzoną. W 2024 r. funkcjonariusze KPP w Łęcznej wydali **171** tego typu nakazów wobec **31** osób.

Tabela nr 7. Zagrożenie przestępczością znęcania się nad rodziną i podejrzani tymczasowo aresztowani.

Gmina/rok	2022	2023	2024
Miasto i gm. Łączna	34	13	22
Cyców	3	6	7
Ludwin	4	4	11
Milejów	12	11	6
Puchaczów	2	8	6
Spiczyn	6	7	5
Powiat	61	49	57
Tymczasowo aresztowani	7	2	6

4. Przestępczość gospodarcza.

W ocenianym okresie sprawozdawczym w KPP w Łęcznej wszczęto **259** dochodzeń i śledztw w sprawach o przestępstwa gospodarcze tj. o 47 więcej niż w roku 2023. Ogółem stwierdzono **277** przestępstw (174 w 2023 r.). Wykrywalność w 2024 r. uplasowała się na wysokości **47,5%** i tu odnotowano spadek w stosunku do roku ubiegłego, w którym wykrywalność kształtowała się na poziomie 59,8%. Pośród przestępstw tej kategorii w 2024 r. odnotowano **1 przestępstwo** korupcyjne, podczas gdy w 2023 r. stwierdzono 3 tego rodzaju przestępstwa.

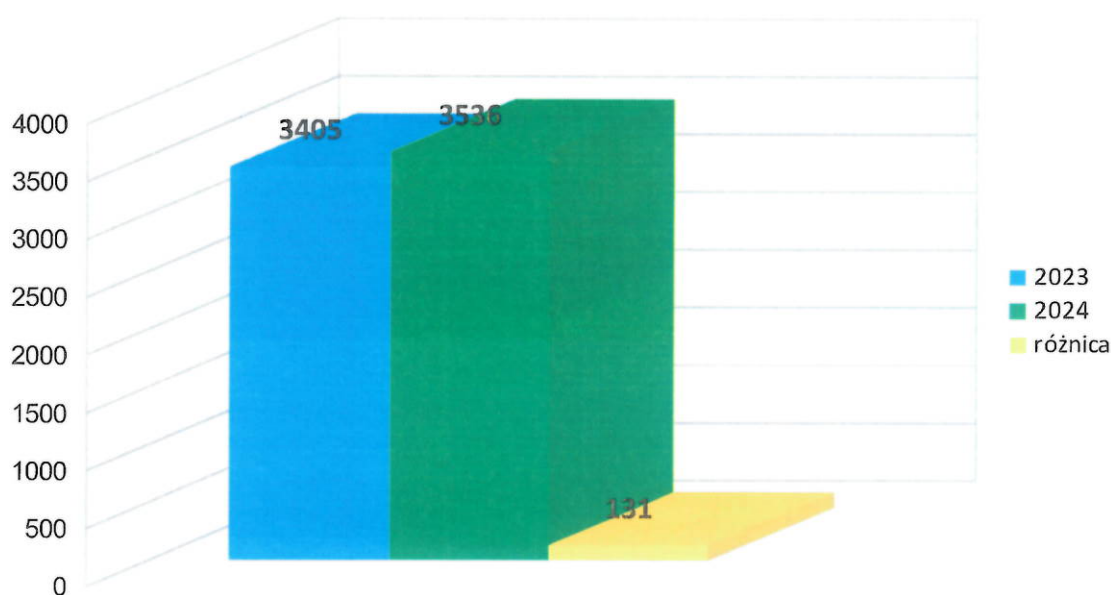
Główny trzon przestępczości gospodarczej stanowiły oszustwa gospodarcze, oszustwa internetowe, wyłudzenia kredytów oraz włamania na konta bankowe i profile na portalach społecznościowych. KPP w Łęcznej odnotowuje liczne zgłoszenia dotyczące przejmowanych kont komunikatorów internetowych czy serwisów aukcyjnych, służących następnie do dokonania oszustwa, przestępstwa phishingu za pomocą przesyłanych pokrzywdzonym poprzez komunikatory internetowe fałszywych linków, włamań na rachunki bankowe i kradzieży z nich pieniędzy. Właśnie tego typu przestępstwa, z wykorzystaniem komunikatorów i oprogramowania obsługującego tzw. zdalny pulpit czy natychmiastowe płatności generują duże straty finansowe i są ciężkie do wykrycia z uwagi na trudności w dokładnym ustaleniu miejsca działania sprawcy, pracochłonne i czasochłonne procedury pozyskiwania danych od podmiotów zewnętrznych oraz brak przepisów prawnych nakładających obowiązek przechowywania danych pozwalających na jednoznaczne wskazanie przestępstwa.

II. W ZAKRESIE SŁUŻBY PREWENCYJNEJ.

1. Struktura zagrożeń wykroczeniami w powiecie.

W 2024 r. policjanci pionu prewencji na terenie powiatu łęczyńskiego ujawnili ogółem **3536** wykroczeń tj. o 131 wykroczeń mniej niż w 2023 r., w którym ujawniono 3405 wykroczeń. Wobec ujawnianych sprawców wykroczeń stosowane były postępowania mandatowe, pouczenia, a w stosunku do sprawców, którzy wielokrotnie popełniali wykroczenia tego samego rodzaju bądź wykroczenia uciążliwe społecznie, przeprowadzane były czynności wyjaśniające zakończone skierowaniem wniosku o ukaranie do Sądu.

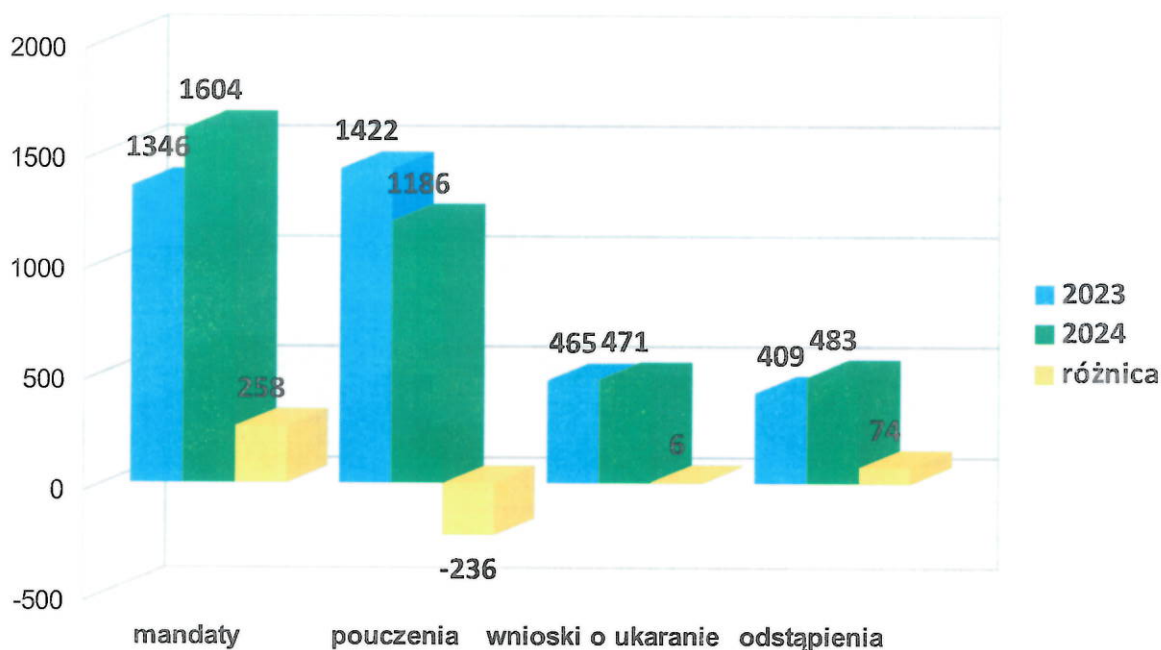
Wykres nr 1: Ogólna liczba wykroczeń ujawnionych na terenie powiatu przez policjantów Wydziału Prewencji KPP w Łęcznej i PP w Milejowie.



2. Stan zagrożenia wybranymi kategoriami wykroczeń represjonowanymi w postępowaniu mandatowym, pouczeniach i skierowanych wnioskach o ukaranie do Sądu w ramach prowadzonych czynności wyjaśniających o wykroczenia.

Łącznie w 2024 r. policjanci Wydziału Prewencji zastosowali w 1604 przypadkach postępowania mandatowe tj. o 258 więcej postępowań mandatowych w stosunku do 2023 r. W 1186 przypadkach zastosowali pouczenia tj. o 236 pouczeń mniej w stosunku do ubiegłego roku. Przeprowadzono czynności wyjaśniające, gdzie w 471 przypadkach skierowano wnioski o ukaranie do Sądu, przy 465 przypadkach w 2023 r. Z kolei w 483 sprawach odstąpiono od kierowania wniosków do Sądu z różnych przyczyn, przy 409 sprawach w 2023 r. Biorąc powyższe wyliczenia pod uwagę, należy podkreślić, że policjanci w sposób właściwy stosowali środki represji wobec sprawców wykroczeń.

Wykres nr 2: Mandaty, pouczenia i czynności wyjaśniające.



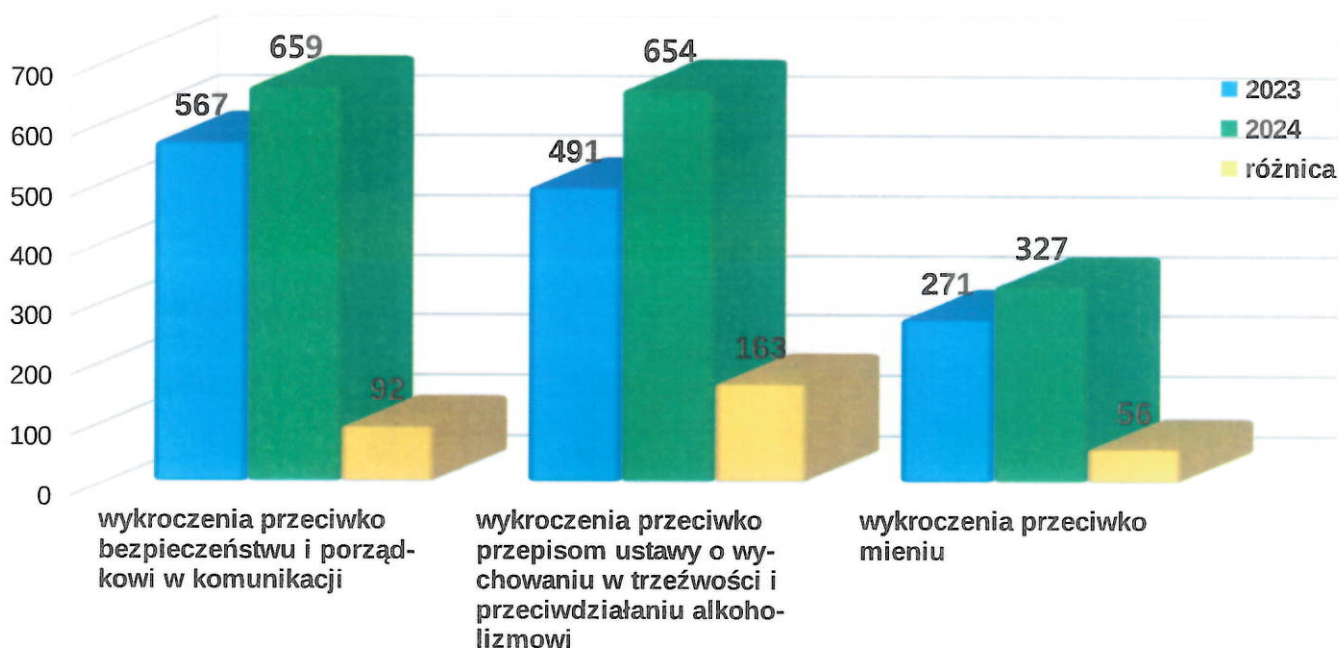
3. Wybrane kategorie wykroczeń (szczególnie uciążliwych społecznie) wykrywanych przez Wydział Prewencji KPP w Łęcznej i PP w Milejowie.

Należy zauważyć, że w kategorii wykroczeń najbardziej uciążliwych społecznie tj. popełnianych przeciwko bezpieczeństwu i porządkowi w komunikacji, wykroczeń przeciwko przepisom ustawy o wychowaniu w trzeźwości i przeciwdziałaniu alkoholizmowi oraz wykroczeń przeciwko mieniu w 2024 r. na terenie powiatu łęczyńskiego Wydział Prewencji KPP w Łęcznej i PP w Milejowie ujawnił 1640 takich wykroczeń przy 1329 w 2023 r.

Ilość wykroczeń w wybranych kategoriach ujawnionych przez Wydział Prewencji KPP w Łęcznej i PP w Milejowie.

- wykroczenia przeciwko bezpieczeństwu i porządkowi w komunikacji – 659 wykroczeń w 2024 r. (przy 567 w 2023 r.),
- wykroczenia przeciwko przepisom ustawy o wychowaniu w trzeźwości i przeciwdziałaniu alkoholizmowi – 654 wykroczeń w 2024 r. (przy 491 w 2023 r.),
- wykroczenia przeciwko mieniu – 327 wykroczeń w 2024 r. (przy 271 w 2023 r.).

Wykres nr 3: Najczęściej popełniane wykroczenia uciążliwe społecznie.



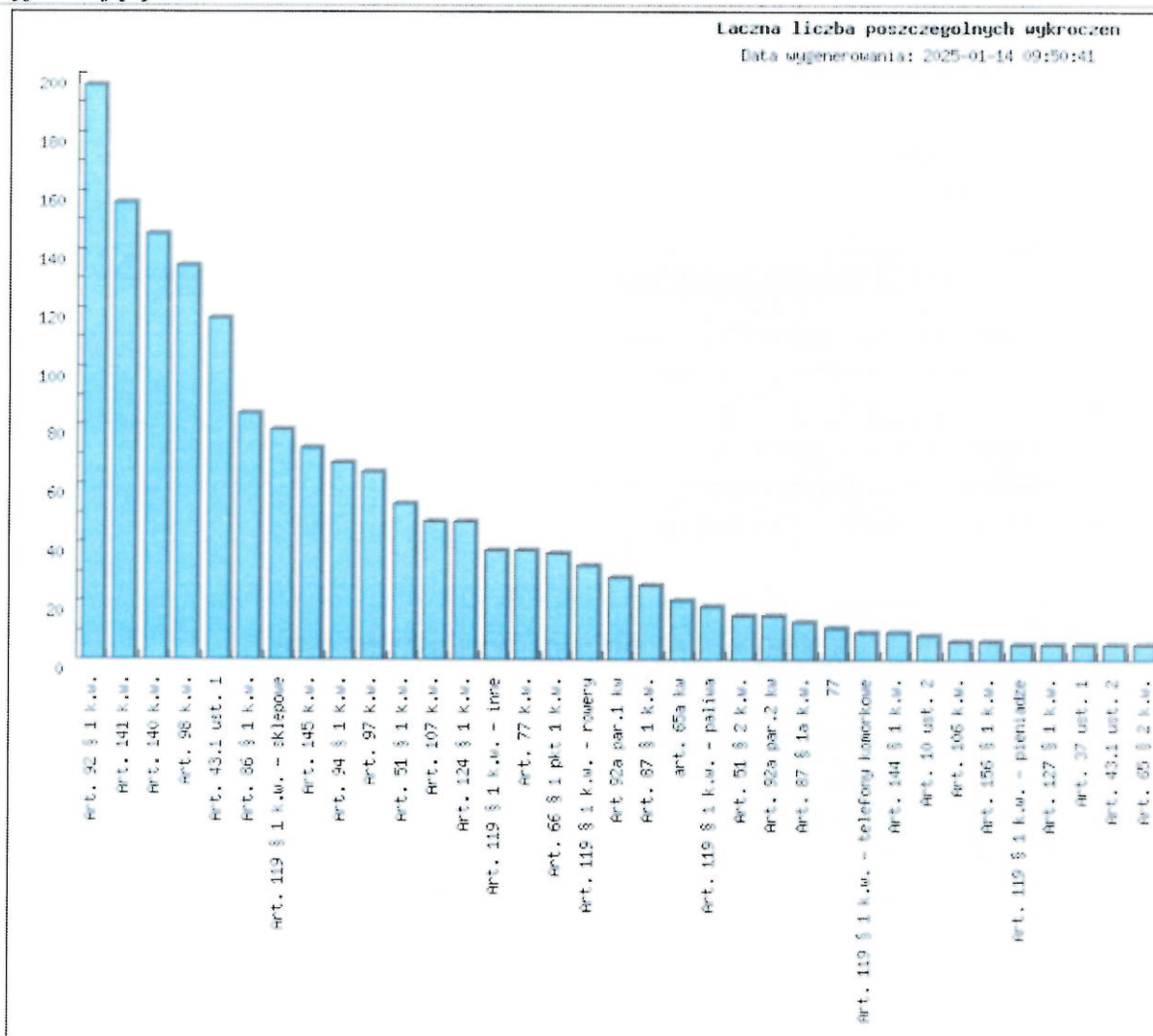
4. Wykroczenia prowadzone w ramach czynności wyjaśniających.

Liczba przeprowadzonych czynności wyjaśniających z podziałem na poszczególne gminy przedstawia się w sposób następujący:

- Miasto i gmina Łęczna **925** czynności wyjaśniających o wykroczenie.
- Gmina Milejów **182** czynności wyjaśniających o wykroczenie.
- Gmina Puchaczów **115** czynności wyjaśniających o wykroczenie.
- Gmina Spiczyn **104** czynności wyjaśniających o wykroczenie.
- Gmina Ludwin **102** czynności wyjaśniających o wykroczenie.
- Gmina Cyców **87** czynności wyjaśniających o wykroczenie.

Na podstawie danych zebranych w 2024 r. wynika, iż spośród ujawnionych wykroczeń w ramach prowadzonych czynności wyjaśniających największą liczbę stanowiły wykroczenia przeciwko przepisom w ruchu drogowym, gdzie odnotowano **196** przypadków wykroczeń popełnionych z art. 92§1 k.w. (niepodporządkowanie się do znaku lub sygnału drogowego), na drugim i trzecim miejscu uplasowały się wykroczenia przeciwko obyczajności publicznej, gdzie ujawniono **156** wykroczeń z art. 141 k.w. (publiczne, nieprzyzwoite zachowanie), a kolejno **145** wykroczeń popełnionych z art. 140 k.w. (nieobyczajny wybryk). Następnie ujawniono najwięcej wykroczeń przeciwko przepisom w ruchu drogowym, gdzie odnotowano **134** przypadki wykroczeń popełnionych z art. 98 k.w. (kolizje poza drogą publiczną). Zarejestrowano również znaczną ilość wykroczeń popełnianych przeciwko ustawie o wychowaniu w trzeźwości i przeciwdziałaniu alkoholizmowi, gdzie odnotowano **116** przypadków wykroczeń popełnionych z art. 43¹ ust. 1 uwtpa (spożywanie alkoholu w miejscu publicznym).

Wykres nr 4: Najczęściej popełniane wykroczenia prowadzone w ramach czynności wyjaśniających.



5. Czynności wyjaśniające w sprawach o wykroczenia prowadzone z podziałem na poszczególne gminy.

Łączna liczba przeprowadzonych czynności wyjaśniających w kategorii wykroczeń szczególnie uciążliwych społecznie z podziałem na poszczególne gminy przedstawia się w następujący sposób:

KRADZIEŻ CUDZEJ RZECZY RUCHOMEJ

- Miasto i Gmina Łęczna: **215** wykroczeń
- Gmina Milejów: **23** wykroczenia
- Gmina Cyców: **15** wykroczeń
- Gmina Ludwin: **10** wykroczeń
- Gmina Spiczyn: **8** wykroczeń
- Gmina Puchaczów: **4** wykroczenia

NISZCZENIE CUDZEJ RZECZY

- Miasto i Gmina Łęczna: **28** wykroczeń
- Gmina Milejów: **11** wykroczeń
- Gmina Cyców: **6** wykroczeń
- Gmina Spiczyn: **4** wykroczenia
- Gmina Puchaczów: **2** wykroczenia
- Gmina Ludwin: **1** wykroczenie

SPOŻYWANIE ALKOHOLU W MIEJSCU PUBLICZNYM

- Miasto i Gmina Łęczna: **55** wykroczeń
- Gmina Milejów: **42** wykroczenia
- Gmina Ludwin: **9** wykroczeń
- Gmina Spiczyn: **7** wykroczeń
- Gmina Cyców: **5** wykroczeń
- Gmina Puchaczów: **3** wykroczenia

UŻYWANIE SŁÓW NIEPRZYZWOITYCH

- Miasto i Gmina Łęczna: **92** wykroczenia
- Gmina Milejów: **23** wykroczenia
- Gmina Spiczyn: **16** wykroczeń
- Gmina Ludwin: **14** wykroczeń
- Gmina Cyców: **8** wykroczeń
- Gmina Puchaczów: **4** wykroczenia

SPOWODOWANIE ZAGROŻENIA W RUCHU DROGOWYM

- Miasto i Gmina Łęczna: **54** wykroczenia
- Gmina Puchaczów: **14** wykroczeń
- Gmina Milejów: **11** wykroczeń
- Gmina Cyców: **10** wykroczeń
- Gmina Ludwin: **8** wykroczeń
- Gmina Spiczyn: **4** wykroczenia

KIEROWANIE POJAZDAMI PO ALKOHOLU

- Miasto i Gmina Łęczna: **22** wykroczenia
- Gmina Milejów: **6** wykroczeń
- Gmina Ludwin: **5** wykroczeń
- Gmina Cyców: **3** wykroczenia
- Gmina Puchaczów: **2** wykroczenia
- Gmina Spiczyn: **1** wykroczenie

6. Inne czynności prewencyjne.

W celu wypracowania skutecznych metod i form pełnienia służby na terenie działania KPP w Łęcznej co miesiąc zbiera się Zespół ds. Koordynacji Służby, mający na celu jak najbardziej optymalne wykorzystanie posiadanych sił i środków. Dyslokacja służby patrolowej odbywa się w oparciu o comiesięczne analizy stanu bezpieczeństwa, sporządzane na podstawie danych z systemów policyjnych i Krajowej Mapy Zagrożeń Bezpieczeństwa, informacji uzyskanych od innych podmiotów, społeczeństwa oraz środków masowego przekazu.

Czas służby dzielnicowego w obchodzie wynosi **74,8%** ogółu czasu pełnionej służby i jest nieznacznie niższa od wartości oczekiwanej, która wynosi **75%**. Dzielnicowi w trakcie służby obchodowej inicjują w lokalnej społeczności działania mające na celu poprawę bezpieczeństwa tj. przekazują informacje na temat zabezpieczenia mienia w trakcie dłuższej nieobecności w miejscu zamieszkania, powiadamiają społeczeństwo o stwierdzonych naruszeniach porządku prawnego, ponadto informują o rodzajach zagrożeń i sposobach ich uniknięcia. W przypadku stwierdzenia uchybień z zakresu działania innych instytucji występują do właściwych organów celem ich usunięcia. W ramach obchodu sprawdzają miejsca niebezpieczne oraz wnioskuje o zmiany w celu tworzenia poczucia bezpieczeństwa w społeczności.

Zmierzając do zapewnienia ładu i porządku publicznego oraz zapewnienia bezpieczeństwa mieszkańcom powiatu łączyńskiego na podległym terenie służbowym systematycznie służbę pełnią funkcjonariusze OPP w Lublinie.

7. Ogólna ilość interwencji policyjnych odnotowanych na terenie powiatu łączyńskiego.

W roku 2024 odnotowano **5631** (5701 – w 2023 r.) wszystkich interwencji policyjnych na terenie całego powiatu łączyńskiego, z czego interwencji domowych było **421** (445 – w 2023 r.)

W poszczególnych gminach ilość podjętych interwencji przedstawia się w następujący sposób:

INTERWENCJE W 2024 r.

- Miasto Łęczna **2343** interwencji, z czego interwencji domowych było **117**.
- Gmina Milejów **806** interwencji, z czego interwencji domowych było **86**.
- Gmina Ludwin **629** interwencji, z czego interwencji domowych było **55**.
- Gmina Cyców **568** interwencji, z czego interwencji domowych było **60**.
- Gmina Spiczyn **476** interwencji, z czego interwencji domowych było **44**.
- Gmina Puchaczów **441** interwencji, z czego interwencji domowych było **29**.
- Gmina Łęczna **368** interwencji, z czego interwencji domowych było **30**.

8. Procedura Niebieskiej Karty.

W zakresie zapobiegania przemocy w rodzinie w 2024 r. policjanci realizowali zadania według procedury „Niebieska Karta”, współpracowali z pracownikami socjalnymi MOPS, GOPS, GKRPA, z pedagogami i psychologami szkolnymi, Środowiskowym Domem Samopomocy oraz kuratorami sądu rodzinnego. W ramach przedmiotowej współpracy policjanci kierowali do powyższych instytucji wystąpienia i podejmowali wspólne działania oraz systematycznie uczestniczyli w pracach Zespołów Interdyscyplinarnych. Realizowali zadania wynikające z Porozumienia dotyczącego funkcjonowania telefonu interwencyjnego dla osób pokrzywdzonych przemocą w rodzinie oraz procedur współpracy służby kuratorskiej oraz funkcjonariuszy Policji w stosunku do osób, wobec których wykonywane jest orzeczenie sądu w związku z popełnieniem czynów karalnych polegających na stosowaniu przemocy lub groźby bezprawnej. Wspólnie z pracownikami PCPR podejmowali działania w ramach „Tygodnia pomocy ofiarom przestępstw”, Gminnej Strategii Rozwiązywania Problemów Społecznych Gminy Łęczna, Gminnych Programów Przeciwdziałania Przemocy w Rodzinie, Gminnych Programów Wspierania Rodziny oraz Programu Zapobiegania Przemocy.

W 2024 r. policjanci wszczęli w **141** przypadkach procedurę Niebieskiej Karty tj. o **9** mniej w porównaniu do 2023 r. W analizowanym okresie sprawozdawczym funkcjonariusze wobec **31** sprawców wydali w sumie **171** nakazów natychmiastowego opuszczenia mieszkania wspólnie zajmowanego z osobą pokrzywdzoną, zakazów zbliżania się do mieszkania i jego bezpośredniego otoczenia oraz zakazów kontaktowania się z osobą pokrzywdzoną. W ramach procedury „Niebieska Karta” dzielnicowi współpracują z Powiatowym Centrum Pomocy Rodzinie w Łęcznej, Miejskim Ośrodkiem Pomocy Społecznej w Łęcznej, gminnymi ośrodkami pomocy społecznej oraz Zespołami Interdyscyplinarnymi z poszczególnych gmin. Systematycznie uczestniczą w spotkaniach ze społecznością lokalną w swoim rejonie. Zadania realizują z własnej inicjatywy bądź na prośbę grupy mieszkańców lub przedstawicieli rad osiedli mieszkaniowych. Dzielnicowi osobiście kontaktują się z osobami, które nie mogą zgłosić się do jednostki w celu rozwiązania ich problemów występujących w rejonie zamieszkania. W uzgodnionych terminach i godzinach dzielnicowi przyjmują interesantów w poszczególnych Urzędach Gmin na terenie powiatu łęczyńskiego.

Tabela nr 1: Liczba przekazanych Niebieskich Kart do Zespołów Interdyscyplinarnych z podziałem na poszczególne gminy.

Rejon/rok	2023	2024
miasto Łęczna	49	39
Gmina Łęczna	15	9
Gmina Cyców	13	19
Gmina Ludwin	14	24
Gmina Milejów	31	26
Gmina Puchaczów	18	14
Gmina Spiczyn	10	10
Powiat	150	141

W zakresie liczby przekazywanych „Niebieskich Kart” na terenie całego powiatu zaobserwowano delikatną tendencję spadkową. W rozgraniczeniu na poszczególne rejony na terenie gminy i miasta Łęczna, gminy Milejów i Puchaczów można dostrzec tendencję spadkową. Z kolei na terenie gminy Cyców i Ludwin zaobserwowano dynamikę wzrostową.

9. Informacja dotycząca demoralizacji nieletnich oraz innych zjawisk patologicznych wśród dzieci i młodzieży.

W 2024 r. na terenie działania Komendy Powiatowej Policji w Łęcznej ujawniono 22 nieletnich pod wpływem alkoholu, to znaczny wzrost w stosunku do 2023 r., w którym ujawniono 12 nieletnich pod wpływem alkoholu. Przeciwko 8 nieletnim prowadzono postępowanie o przestępstwo, w tym przeciwko 2 nieletnim prowadzono postępowanie w związku z przestępczością narkotykową. Funkcjonariusze prowadzili poszukiwania opiekuńcze za 15 osobami małoletnimi lub nieletnimi. Skierowano w 259 przypadkach wnioski i zawiadomienia do Sądów Rodzinnych i Nieletnich dotyczących zachowania nieletnich i sytuacji rodzinnej małoletnich osób.

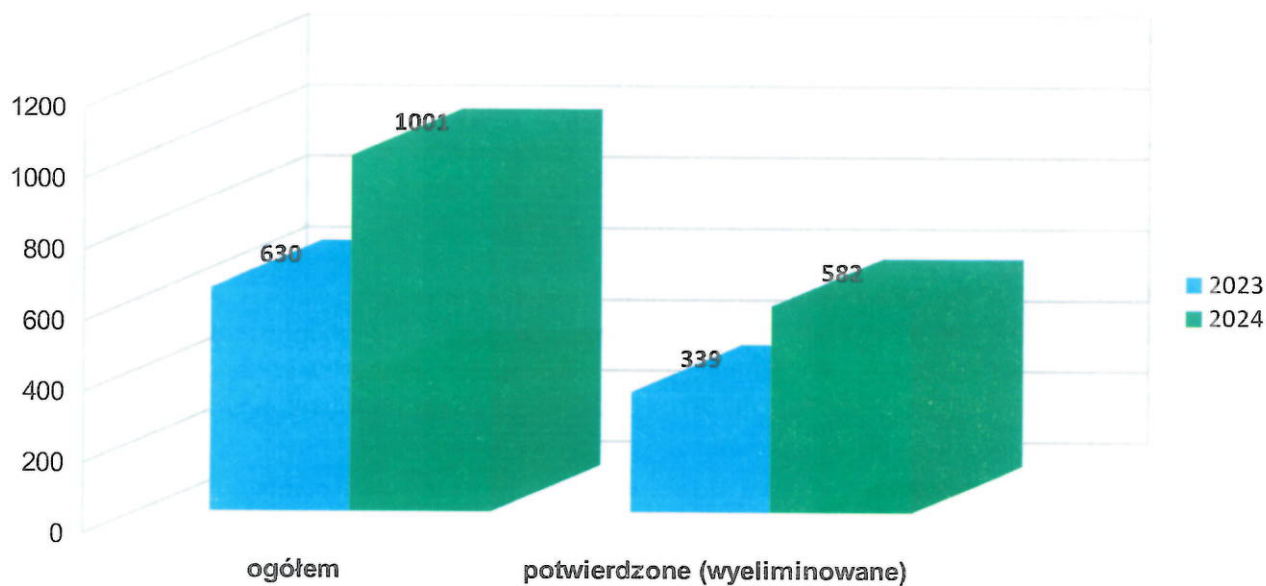
Policjanci uczestniczyli w 659 spotkaniach z dorosłymi, dziećmi i młodzieżą oraz z seniorami.

10. Krajowa Mapa Zagrożeń Bezpieczeństwa.

W 2024 r. na terenie działania KPP w Łęcznej obywatele zgłosili za pośrednictwem Krajowej Mapy Zagrożeń Bezpieczeństwa 1001 różnego rodzaju zdarzeń, w tym do najczęściej występujących zdarzeń należą:

- Przekraczanie dozwolonej prędkości – 392 zgłoszenia
- Nieprawidłowe parkowanie – 186 zgłoszeń
- Spożywanie alkoholu w miejscach niedozwolonych – 103 zgłoszenia

Wykres nr 5: Status zdarzeń w Krajowej Mapie Zagrożeń Bezpieczeństwa.



11. Zabezpieczenie imprez masowych i niemasyowych (sportowych, artystycznych i rozrywkowych).

W 2024 roku na terenie działania KPP w Łęcznej zarejestrowano **20 imprez masowych**:

- 18 imprez o charakterze sportowym (z czego 4 o podwyższonym ryzyku)
- 2 imprezy o charakterze artystyczno-rozrywkowym

Ponadto policjanci zabezpieczali **21 imprez niemasyowych**:

- 12 imprez o charakterze artystyczno-rozrywkowym
- 5 imprez o charakterze patriotyczno – religijnym
- 4 imprezy o innym charakterze

Funkcjonariusze zabezpieczali także m.in. 2 wizyty VIP, 2 zgromadzenia i 20 zorganizowanych wyjazdów kibiców Górnika Łęczna.

12. Zabezpieczenie sezonu turystycznego.

W celu prawidłowego zabezpieczenia sezonu turystycznego na pojezierzu łączyńsko - włodawskim w lipcu i sierpniu 2024 roku dodatkowo służbę pełniło po 8 policjantów z OPP w Lublinie w każdym miesiącu. Pozyskanie policjantów z Lublina było możliwe dzięki wsparciu finansowemu Starostwa Powiatowego w Łęcznej oraz Urzędu Gminy w Ludwinie. Policjanci z otrzymanych środków finansowych mieli zapewnione wyżywienie i zakwaterowanie. Ogólnie w tym okresie policjanci pełnili służby w rejonie wypoczynkowym. Policjanci z OPP w Lublinie prowadzili wzmożone działania prewencyjne i wykrywcze nad jeziorami, w ramach których m.in. legitymowali osoby oraz dokonywali codziennych kontroli kąpielisk.

Dla zwiększenia bezpieczeństwa na akwenach wodnych policjanci z KPP w Łęcznej posiadający uprawnienia sternotorzysty pełnili służbę z wykorzystaniem łodzi motorowej i kontrolowali jednostki pływające pod kątem wyposażenia na łodziach. Funkcjonariusze sprawdzali również stan trzeźwości sterników i innych użytkowników akwenów wodnych korzystających z kajaków czy rowerek wodnych.

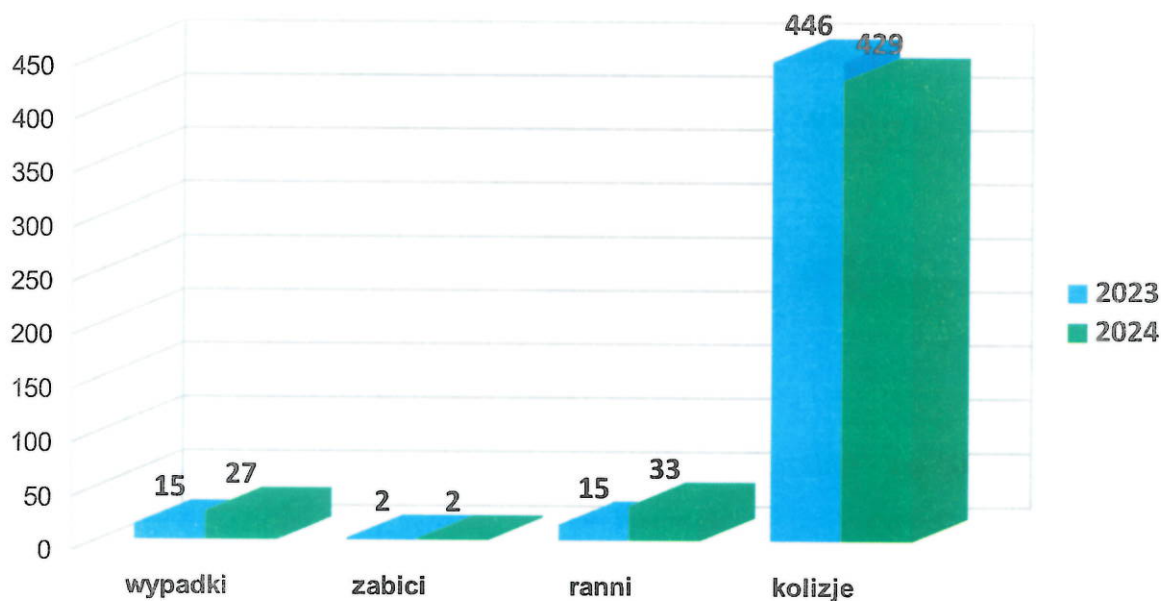
W omawianym okresie nad jeziorami znajdującymi się na podległym terenie służbowym KPP w Łęcznej nie zostało oficjalnie zgłoszone żadne kąpielisko, nie utworzono również miejsc okazjonalnie wykorzystywanych do kąpieli, w związku z tym zażywanie kąpieli odbywało się na własną odpowiedzialność. Z uwagi na konieczność zapewnienia bezpieczeństwa wypoczywającym tam osobom, policjanci systematycznie dokonywali kontroli ładu i porządku publicznego oraz przestrzegania przepisów i zasad dotyczących bezpieczeństwa na akwenach wodnych. Mając na względzie podniesienie bezpieczeństwa osób wypoczywających w rejonie jezior policjanci przeprowadzili liczne spotkania z właścicielami i pracownikami ośrodków rekreacyjnych i wypoczynkowych.

III. W ZAKRESIE RUCHU DROGOWEGO.

1. Zagrożenie wypadkami i kolizjami drogowymi.

W 2024 r. na drogach powiatu łęczyńskiego doszło do 27 wypadków drogowych, to o 12 więcej w stosunku do 2023 r. W 2024 r. w wypadkach zginęły 2 osoby, to tyle samo co w 2023 r. W 2024 r. ranne zostały 33 osoby, to o 18 osób więcej w stosunku do roku ubiegłego. W 2024 r. odnotowano 429 kolizji, to o 17 mniej w porównaniu do ubiegłego roku.

Wykres nr 1: Zagrożenie wypadkami i kolizjami drogowymi.



2. Zagrożenie wypadkami na terenie poszczególnych gmin.

- Miasto i gmina Łęczna – zginęły 2 osoby, 8 wypadków, 9 osób rannych.
- Gmina Milejów - 6 wypadków, 8 osób rannych.
- Gmina Puchaczów – 4 wypadki, 4 osoby ranne.
- Gmina Spiczyn - 3 wypadki, 6 osób rannych.
- Gmina Cyców - 3 wypadki, 3 osoby ranne.
- Gmina Ludwin - 3 wypadki, 3 osoby ranne.

Najwięcej wypadków odnotowano na drogach miasta i gminy Łęczna, a kolejno gminy Milejów i Puchaczów. Wypadki ze skutkiem śmiertelnym miały miejsce wyłącznie na terenie gminy Łęcznej.

Mapa nr 1: Zagrożenie wypadkami na terenie gmin powiatu łęczyńskiego.



Mapa nr 2: Ofiary śmiertelne wypadków drogowych na terenie gminy powiatu łęczyńskiego.



Najczęstsze przyczyny wypadków drogowych:

- nieudzielenie pierwszeństwa przejazdu - 11
- niedostosowanie prędkości do panujących warunków na drodze - 5
- nieustąpienie pierwszeństwa przejazdu na oznakowanym przejściu - 4

3. Zagrożenie kolizjami drogowymi na terenie poszczególnych gmin:

- Miasto i gmina Łęczna - 188 kolizji
- Gmina Puchaczów - 70 kolizji
- Gmina Cyców - 54 kolizje
- Gmina Ludwin - 44 kolizje
- Gmina Milejów - 42 kolizje
- Gmina Spiczyn - 31 kolizji

Mapa nr 3: Zagrożenie kolizjami drogowymi na terenie gmin powiatu łęczyńskiego.



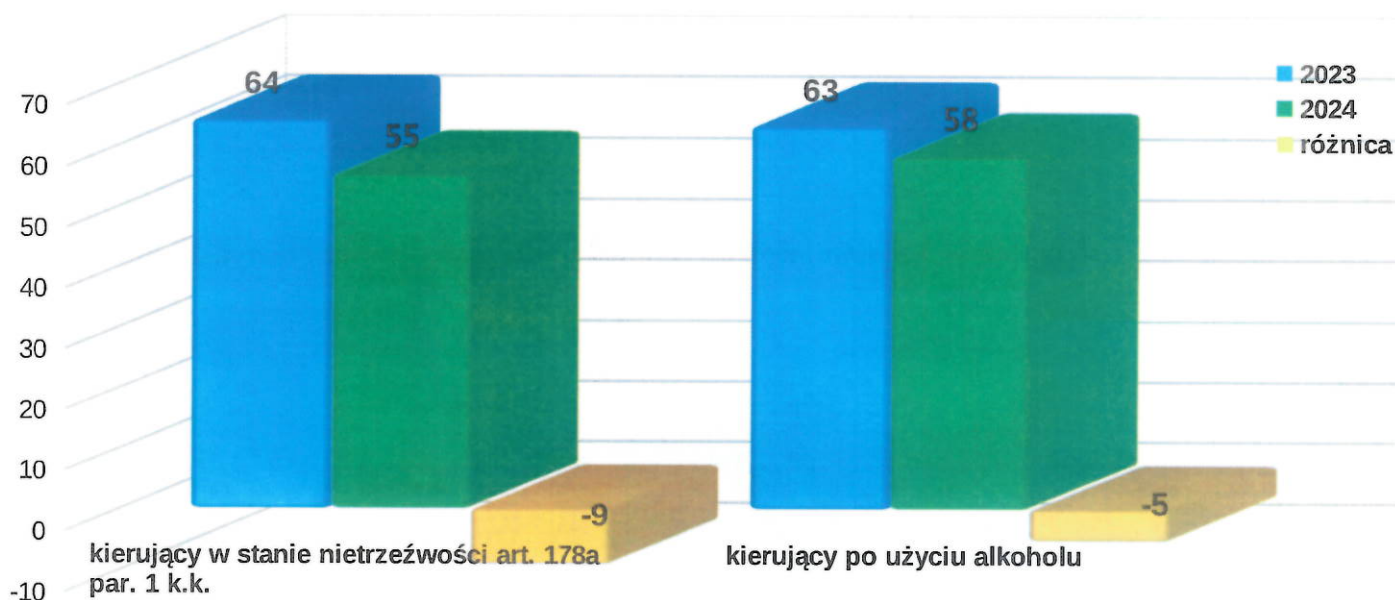
Najczęstsze przyczyny kolizji drogowych:

- obiekty, zwierzęta na drodze – 100
- nieudzielanie pierwszeństwa przejazdu – 86
- niedostosowanie prędkości do panujących warunków na drodze – 58
- niezachowanie bezpiecznej odległości między pojazdami – 49
- nieprawidłowe cofanie – 33
- nieprawidłowe omijanie - 17
- nieprawidłowe wyprzedzanie – 8

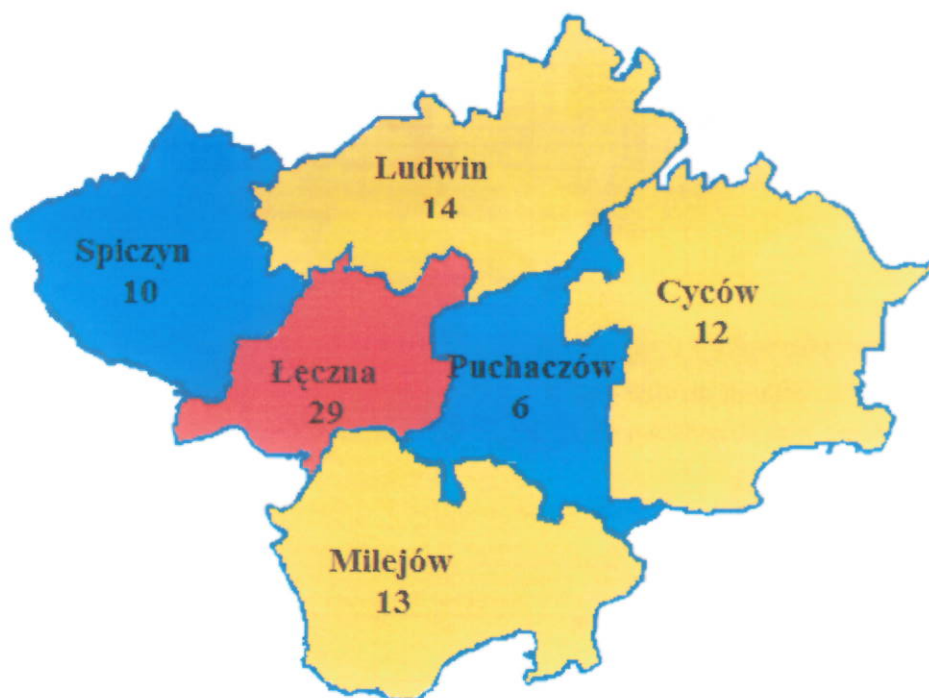
4. Zatrzymani kierujący w stanie nietrzeźwości i po użyciu alkoholu.

W 2024 r. w trakcie pełnionej służby policjanci ruchu drogowego poddali badaniu na stan trzeźwości 42 367 kierujących (2023 r. – 34 207). Policjanci ujawnili 55 kierujących, którzy kierowali pojazdem znajdując się w stanie nietrzeźwości oraz 58 kierowców znajdujących się w stanie po użyciu alkoholu.

Wykres nr 2: Kierowcy pojazdów mechanicznych w stanie nietrzeźwości i po użyciu alkoholu.



Mapa nr 4: Nietrzeźwi kierowcy pojazdów mechanicznych na terenie powiatu łęczyńskiego (art. 178a§1 k.k. i 178a§4 k.k.)

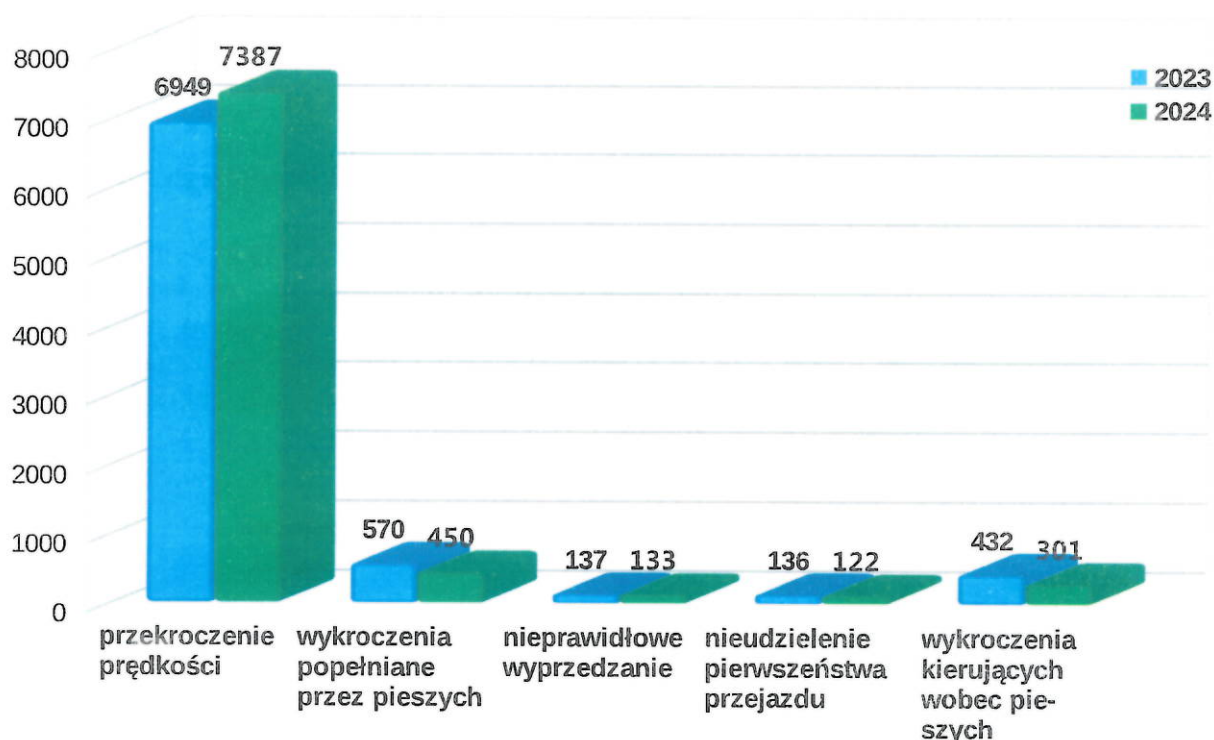


Analizując dane z całego powiatu, najczęściej nietrzeźwych kierowców zostało zatrzymanych na terenie miasta i gminy Łęczna, a następnie na terenie gminy Ludwin i Milejów.

5. Struktura wykroczeń ujawnionych przez ruch drogowy.

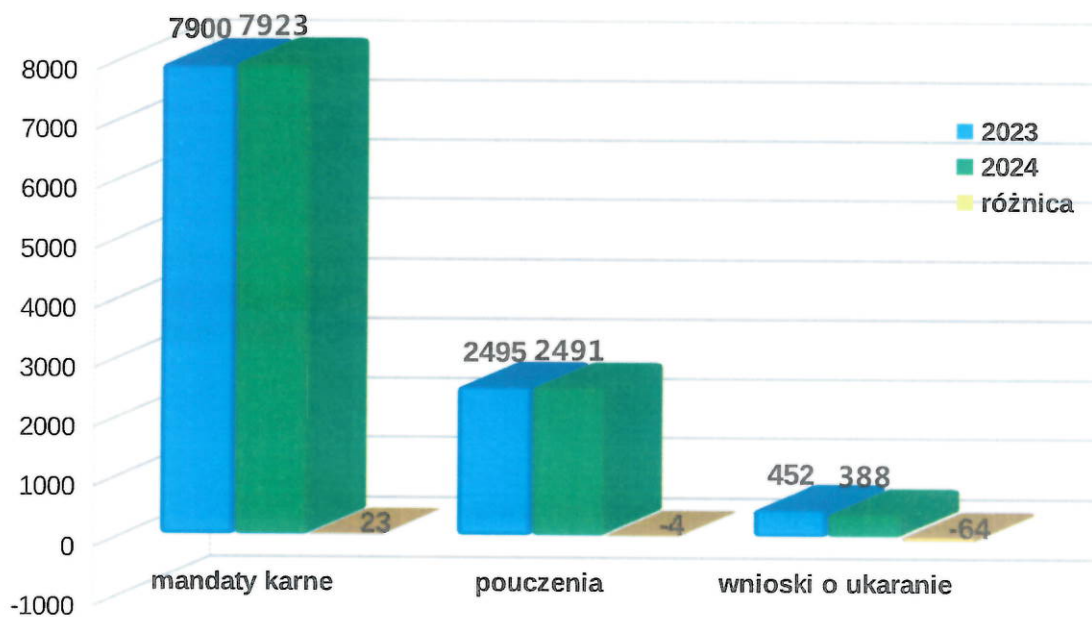
Najwięcej ujawnionych wykroczeń dotyczyło przekroczenia prędkości 7387 przypadków (w 2023 roku 6949), wykroczeń popełnianych przez pieszych 450 (w 2023 roku 570), wykroczeń popełnianych przez kierujących wobec pieszych 301 (w 2023 roku 432), nieprawidłowego wyprzedzania 133 (w 2023 roku 137) oraz nieudzielenia pierwszeństwa przejazdu 122 (w 2023 roku 136).

Wykres nr 3. Najczęściej popełniane wykroczenia.



Łącznie w 2024 r. policjanci z Wydziału Ruchu Drogowego z terenu działania Komendy Powiatowej Policji w Łęcznej zastosowali w 7923 przypadkach postępowanie mandatowe tj. o 23 więcej postępowań mandatowych w stosunku do 2023 r. W 2491 przypadkach zastosowali pouczenia tj. o 4 mniej pouczeń w stosunku do ubiegłego roku. Przeprowadzono czynności wyjaśniające, gdzie w 388 przypadkach skierowano wnioski o ukaranie do Sądu, przy 452 przypadkach w 2023 r.

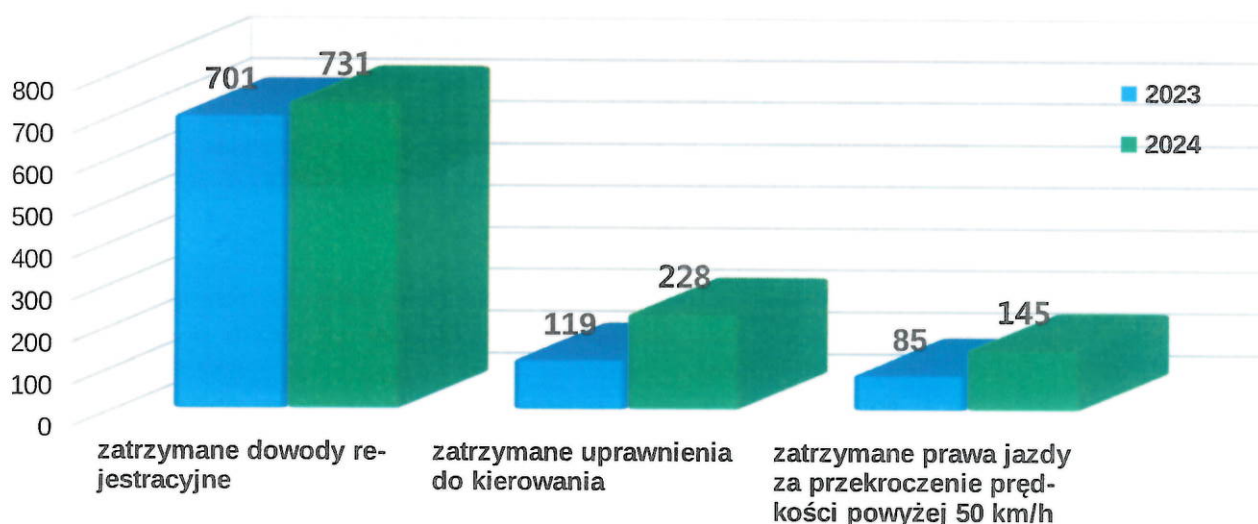
Wykres nr 4. Represja stosowana w przypadku ujawnienia wykroczenia.



6. Inne czynności realizowane przez policjantów Wydziału Ruchu Drogowego.

W 2024 r. policjanci ruchu drogowego w trakcie wykonywania kontroli ruchu drogowego zatrzymali 731 dowodów rejestracyjnych za zły stan techniczny pojazdu, brak badań technicznych pojazdu, bądź naruszenie wymagań ochrony środowiska. W porównaniu do 2023 roku odnotowano wzrost o 30 zatrzymań tego dokumentu. Policjanci zatrzymali 228 uprawnień do kierowania, to o 109 przypadków więcej w porównaniu do roku ubiegłego.

Wykres nr 5: Inne czynności realizowane przez Wydział Ruchu Drogowego.



IV. PODSUMOWANIE.

Podsumowując pracę Komendy Powiatowej Policji w Łęcznej, w minionym roku poziom bezpieczeństwa na terenie powiatu łęczyńskiego oceniam jako dobry, zwracając szczególną uwagę na wysoki wskaźnik wykrywalności przestępstw kryminalnych w siedmiu podstawowych kategoriach, wysoki wskaźnik wykrywalności i zatrzymań na gorącym uczynku sprawców przestępstw narkotykowych oraz dobry czas reakcji interweniujących funkcjonariuszy na zdarzenia. W oparciu o przedmiotową analizę określone zostały obszary i zadania do realizacji w 2025 roku, zmierzające do zapewnienia wysokiego poziomu bezpieczeństwa mieszkańców powiatu łęczyńskiego.

Jednym z priorytetów w ubiegłym roku było utrzymanie na dotychczasowym poziomie czasu reakcji na zdarzenia określane jako zwykłe i jeszcze skuteczniejsze reagowanie na te wymagające natychmiastowego działania. Zwiększono także ilość realizowanych działań operacyjnych, akcji o charakterze profilaktycznym i prewencyjnym oraz innych inicjatyw mających bezpośredni wpływ na bezpieczeństwo.

1. Kierunki działań służby pionu kryminalnego.

- Realizacja zadań oparta o Plan Działań Komendanta Wojewódzkiego Policji w Lublinie na 2025 r.
- Zwiększenie poziomu wykrywalności przestępstw, szczególnie tych najbardziej uciążliwych społecznie (m.in. kradzież cudzej rzeczy, bójka i pobicie, uszkodzenie rzeczy).
- Utrzymanie poziomu wartości zabezpieczenia majątkowego od podejrzanych oraz odzysku mienia utraconego w wyniku przestępstw.
- Ujawnianie przestępstw polegających na handlu i udzielaniu narkotyków oraz dążenie do zdjęcia z rynku jak największej ilości narkotyków i innych niedozwolonych substancji.

2. Kierunki działań służby prewencyjnej.

- Utrzymanie wysokiego poziomu zatrzymań sprawców przestępstw na gorącym uczynku, szczególnie tych najbardziej uciążliwych społecznie i przestępstw narkotykowych.
- Utrzymanie dobrego czasu reakcji interweniujących funkcjonariuszy na zdarzenia.
- Koordynowanie działań związanych z prewencją kryminalną, przestępczością i demoralizacją nieletnich oraz procedurą Niebieskiej Karty.
- Ochrona bezpieczeństwa i porządku publicznego w czasie trwania imprez masowych (sportowych) oraz imprez o charakterze kulturalno-rozrywkowym.
- Monitorowanie oraz eliminacja zgłoszonych zagrożeń przez obywateli w Krajowej Mapie Zagrożeń Bezpieczeństwa.
- Utrzymanie bezpieczeństwa na terenie pojezierza łęczyńsko-włodawskiego w trakcie sezonu letniego.

3. Kierunki działań służby ruchu drogowego.

Działania policjantów Wydziału Ruchu Drogowego w dalszym ciągu będą skoncentrowane w miejscach o szczególnym zagrożeniu wypadkami i kolizjami. Policjanci na odprawach do służby na bieżąco będą zadaniowani na:

- Ujawnianie wykroczeń, które są najczęstszymi przyczynami zdarzeń drogowych.
- Ujawnianie wykroczeń popełnianych przez pieszych i kierujących wobec pieszych.
- Wzmoczone kontrole stanu trzeźwości kierowców celem wyeliminowania z ruchu osób prowadzących pojazdy po spożyciu alkoholu.

- Dyslokowanie służb na I i II zmianie na terenie miasta Łęczna i głównych ciągach komunikacyjnych powiatu tj. DK nr 82 i DW 820, 829 i 841. W sezonie letnim w dni weekendowe kierowanie służb ruchu drogowego na drogi prowadzące na teren pojezierza łużyńsko-włodawskiego.

Podkreślić należy, że osiągnięte wyniki Komendy Powiatowej Policji w Łęcznej w mojej ocenie są satysfakcjonujące i adekwatne do istniejących zagrożeń, co również jest zasługą wzorowej współpracy z mieszkańcami oraz samorządami lokalnymi, których przedstawiciele stale wspierają funkcjonariuszy. Z roku na rok coraz więcej osób czuje się również współodpowiedzialnymi za bezpieczeństwo w miejscu swojego zamieszkania i w momencie, kiedy występuje zagrożenie, reaguje niezwłocznie oraz stosownie do sytuacji.

Komendant Powiatowy Policji
w Łęcznej
pełniący obowiązki
mł. insp. Sławomir Cielniak